

日本製

Coconi
『ココに』シリーズ

～スペースを有効活用～

折りたためる棚や作業台がつかれる！



● 使用時のイメージ ※木板は別途ご用意ください。

● 安全荷重

40kg

※2個使用時 / 木板重量含む

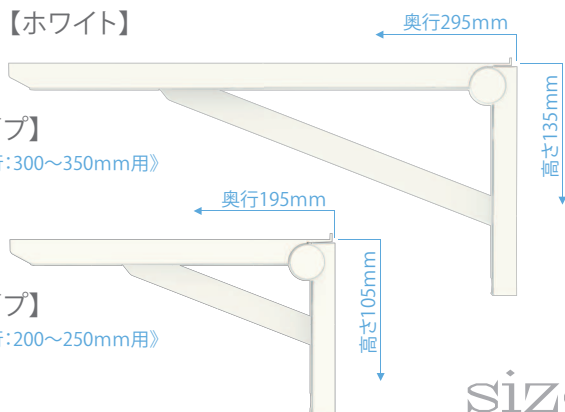
折りたたみ棚受(2個入セット)
『オレルノ』



design/use

- 開いて使用する時もお部屋のインテリアにマッチするシンプルなデザイン。
- ゴツゴツ感のある金属の構造物を見せないために、外観を樹脂製カバーで覆いました。
- ロック機構付きなので安全 《開く時》自動でロック 《たたむ時》レバーを押してロックを解除
- 色んな場所に
… リビング / キッチン / トイレ / 脱衣場 / 玄関 / 廊下 / クローゼットなど
- 色んな使い方で
… 棚 / パソコン机 / 調理台 / アイロン台 / 延長テーブル / ティータイムテーブルなど

【ホワイト】




【ブラック】



size / color

たたんで収納 ← 《使わない時》 → 《使う時》 → 開いて作業

※画像はイメージです。色等が実際の商品と多少異なることがあります。



設置イメージ



製品仕様

●主な材質／製品サイズ

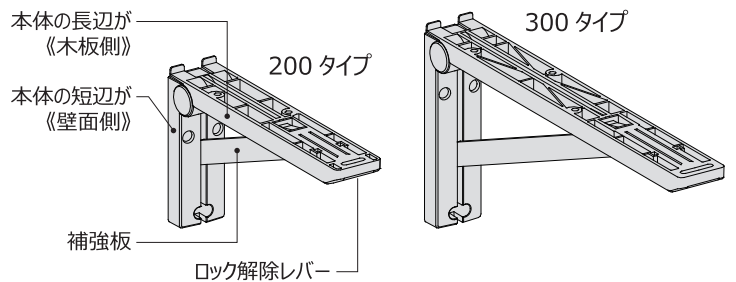
- ・カバー：PC樹脂 補強板：スチール塗装仕上 内部：ステンレス材
- ・《使用時》幅 35.5×高さ 105×奥行 195mm … 200タイプ
幅 35.5×高さ 135×奥行 295mm … 300タイプ
- ・《収納時》厚さ 約 31mm … 200/300タイプ共通

●操作方法／使用時の図(右図) … 90度開いた状態

- ・《開く時》開き切った位置で自動的に補強板をロックします。
- ・《たたむ時》先端にあるロック解除レバーを押しながら、少し持ち上げるとロックが外れ折りたたみ状態になります。

●セット内容

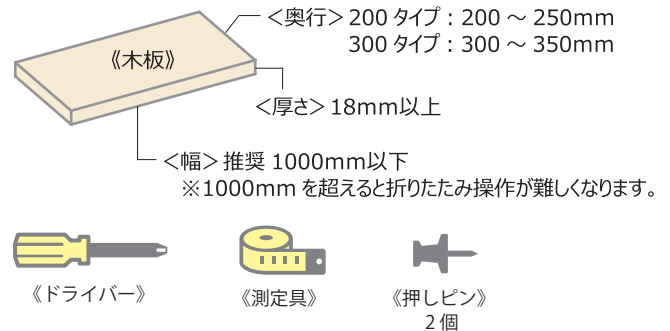
- ◆製品本体 … 2個 ◆取扱い説明書 … 1枚
 - ◆設置用型紙 … 1枚 ◆取付けネジ … 1式
- ※取付けネジの種類：タッピンネジ《壁面用》M4×35 《木板用》M4×18



ご用意いただくもの

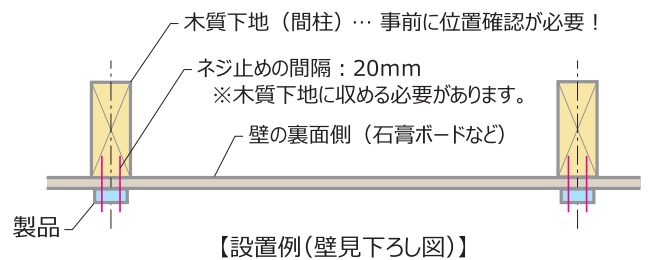
●以下のものを別途ご用意ください。

- ◆木板(化粧板・棚板など) … 1枚/サイズ条件は、図を参照
- ◆プラスドライバー(電動でも可) … 設置時のネジ止めに使用
- ◆巻尺など長さを測定する道具 … 設置時の位置出しに使用
- ◆市販の押しピン×2個 … 設置時の下穴の目印用
- ◆木工用 下穴ドリル … サイズ(ドリル径) 2.0～2.5mm



設置について

- 室内の直接水が掛からない場所に設置してください。
※浴室には使用できません。…劣化を早める原因になります。
- ご使用時の荷重に十分耐える強度を有した壁面等に設置してください。
- 《木質下地の壁》または《木材面》に付属のネジで固定してください。



『オレルノ』折りたたみ棚受(2個入セット)

型番	サイズ	カラー	内箱入数	外箱入数
FDB-200W	200タイプ	ホワイト	1セット (約470g)	20セット (約10kg)
FDB-200B		ブラック		
FDB-300W	300タイプ	ホワイト	1セット (約670g)	20セット (約14kg)
FDB-300B		ブラック		