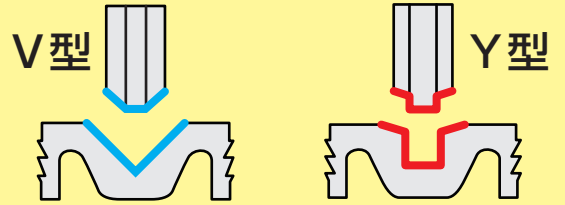


二次元調整式戸車

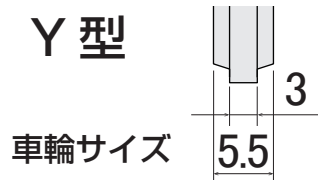
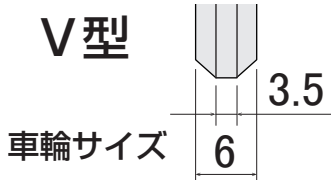


(木口取付タイプ)

- 古くなった戸車を取替え。
- DAIYASU 戸車完全互換。
- 引戸重量 30kg まで対応。

【V型とY型があります】

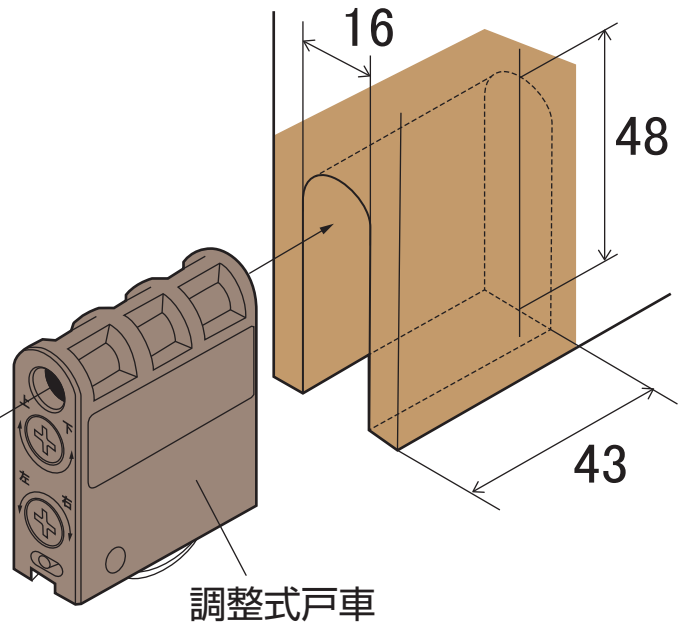
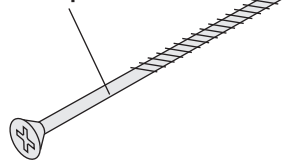


レールの溝形状に合った戸車をお選びください。



【製品仕様】
 木口取付タイプ
 上下調整値：4mm 範囲内
 前後調整値：±2mm
 木製引戸用（扉重量 30kg まで）
 ベアリング入り
 推奨扉厚：30～40mm

取付ビス
 皿頭φ3.8×60
 1本



【パッケージ】

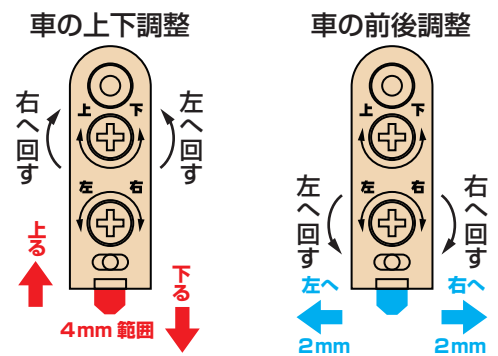


V型



Y型

上下左右 調整可能



取付けてから車輪位置を微調整できるので設置もカンタン！

【材質】
 ケース：6 ナイロン
 ローラー：ポリアセタール

商品コード	品番	車輪	入数	価格(税抜)	JANコード
99099345	SH-WGH30V	V型	20	¥1,300	4905637993458
99099346	SH-WGH30Y	Y型			4905637993465