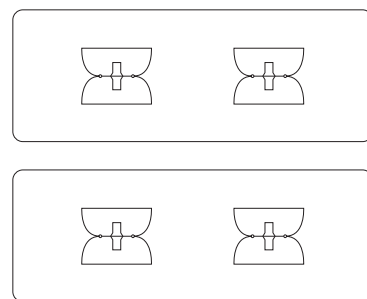


飛沫防止パネル 組立説明書

■ 内容物



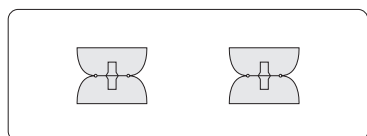
パネル本体 ×1



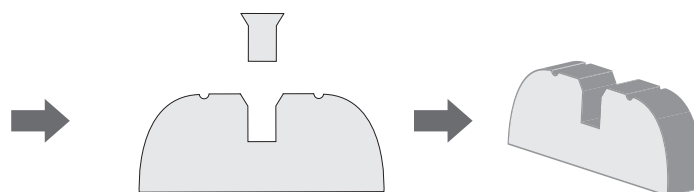
スタンド用
足パーツ ×4

■ 組み立て


1. 足パーツを抜き出す。



2. 二つ折りにして切り欠き部分を取る。



3. パネル本体下部の
切り欠き足をはめ込みます。
(4箇所)



4. 完成。

組み立て時には怪我の恐れがありますので、軍手等の手袋を着用して手順通りに作業を行ってください。