

バンツ! という大きな戸当り音を  
消したい方に...

Coconi  
『ココに』シリーズ

1台2役=開け&閉め  
ダブルで静音化!

★開閉試験 20万回をクリア  
(社内試験による)



## ドア音ケア<引き戸用> SC-100 シリーズ

- 室内ドア用ソフトクローザー
- 引き戸用/後付けタイプ



- 内蔵ダンパー&スプリングにより戸を ゆっくり静か に閉め切ります。
- やわらかでスタイリッシュなデザイン スリム&コンパクト!
- 建具(戸・枠)への加工が不要 賃貸住宅でも安心!
- 現在ご使用中の戸にも使用できる 後付けタイプ!
- 強力テープで貼付けるだけ 設置が簡単!

カラーは 3色



オフホワイト  
SC-100 WH




セピアブラウン  
SC-100 SB



ディープブラウン  
SC-100 DB

本体サイズ: 幅234×高さ30×奥行25mm


配色のイメージ



# 設置が簡単...貼付けるだけ!

## ● 設置方法について

- 付属の<専用工具>で位置決め、あとはテープで貼付けるだけ。※テープは予め製品側に付いています。
- 設置後の写真<右開き戸> ※<左開き戸>の場合は、部品の取付け位置が左右逆になります。



◆ ストッパー × 2個



◆ 本体 × 1個



◆ 付属の専用工具 × 1個

## ● 取付け要領

★ 専用工具を使って位置決めしながら、<ストッパー> と <本体> を建具側に貼付けていきます。



**1** <戸閉め側>のストッパーを上枠の下面に貼付ける



**2** 本体を戸の表面に貼付ける



**3** <戸開き側>のストッパーを上枠の下面に貼付ける

## ● 使用できるドアの種類について

【ドアの種類】戸車付き木製引き戸

【引き戸のタイプ】<片引き戸> <引き違い戸>

※以下のタイプには使用できません。

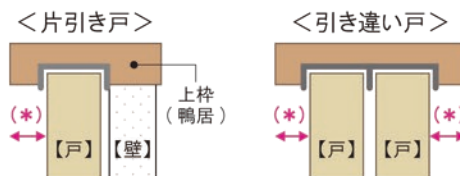
<引分け戸> <引込み戸> <吊り戸>

【戸の動作】スムーズに開け閉めできるもの

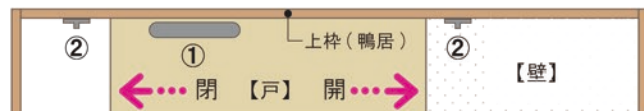
【戸開き方向】左右どちらでも取付けできます。

【上枠の残り寸法(\*)】戸の表面から18mm以上

【その他】現在ご使用中の戸にも取付けできます。



(\*) は<戸の表面>~<上枠の表面>までの寸法：18mm以上必要



【設置イメージ】... <右開き戸>の場合の例です。

①製品本体 1個(戸の表面) ②ストッパー 2個(上枠の下面)

## ● 製品の仕様

- 室内用/引き戸用/後付けタイプ
- 本体サイズ：幅 234× 高さ 30× 奥行 25mm
- 主な材質：ABS樹脂
- 本体重量：約 100g
- 戸1枚に対し、本品1セットを取付けてください。
- 取付け時に (+)ドライバーが必要です。

## ● ご使用条件など

- 一般住宅の <戸車付き木製引き戸> に使用できます。
- 引っ掛かりがあったりスムーズに開け閉めできない戸の場合、正常に動作しないことがあるのでご注意ください。
- 戸の開閉走行時に必要な力の目安：0.7kgf以下
- 本品を取付ける前よりも、戸を開けるのが多少重たくなります。
- 浴室には設置しないでください。劣化を早める原因となります。

## ● ドア音ケア<引き戸用>

< >は、外箱入の値

型番	JANコード	カラー	梱包サイズ (mm)	梱包重量	内箱入数	外箱入数
SC-100 WH	4941144790814	オフホワイト	291×65×28	約 170g	1台	20台
SC-100 SB	4941144790821	セピアブラウン	<300×300×150>	<約4kg>	1台	20台
SC-100 DB	4941144790838	ディープブラウン			1台	20台

■お問い合わせ



清水株式会社