

1連はしご 1CSM



材 質	アルミ合金製
仕 上	生地

- スタンダードタイプの1連はしご。
- JIS1000形規格品。



プレスジョイント構造 滑り止め端具ユニット

商品コード	呼称	サイズ(ミリ)		質量 (kg)	耐荷重 (kg)	入数 梱	定価
		全長					
15731713	1CSM-24	2370		4.5	100	1	16,800
15731714	1CSM-30	2970		5.5	100	1	18,900
15731715	1CSM-37	3650		6.5	100	1	22,600
15731716	1CSM-40	3990		7.0	100	1	24,600
15731717	1CSM-50	5010		8.6	100	1	31,700

1連はしご NS(ノッポシングル)



材 質	アルミダイカスト
仕 上	生地
カ ラ ー	シルバー

- 軽くて持ち運びしやすいシンプルな1連はしごです。
- 固定式。



傾斜自在の滑り止め端具付

商品コード	呼称	サイズ(ミリ)		質量 (kg)	耐荷重 (kg)	入数	定価
		全長					
60132732	NS-2.0	2000		4.1	100	1	20,000
60132733	NS-3.0	3050		5.8	100	1	28,000
60132734	NS-4.1	4100		7.5	100	1	35,000

2連はしご 2CSM



材 質	アルミ合金製
仕 上	生地


- スタンダードタイプの2連はしご。
- JIS1000形規格品。



プレスジョイント構造 滑り止め端具ユニット


商品コード	呼称	サイズ(ミリ)		質量 (kg)	耐荷重 (kg)	入数 梱	定価
		全長	縮長				
15731707	2CSM-46	4590	2890	10.3	100	1	41,000
15731708	2CSM-53	5270	3230	11.3	100	1	45,100
15731709	2CSM-60	5950	3570	12.8	100	1	48,800
15731710	2CSM-67	6630	3910	14.8	100	1	53,600
15731711	2CSM-74	7310	4250	16.3	100	1	56,600
15731712	2CSM-80	7990	4590	18.1	100	1	64,300

2連はしご SL(スカイライナー)



材 質	アルミダイカスト
仕 上	生地
カ ラ ー	シルバー

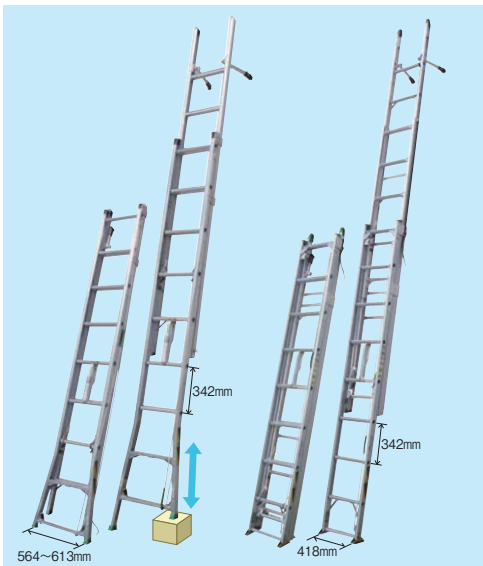
- 中スライド式の2連梯子で収納スペースもとれません。プロ向けの梯子です。



傾斜自在の滑り止め端具付

商品コード	呼称	サイズ(ミリ)		質量 (kg)	耐荷重 (kg)	入数	定価
		全長	縮長				
60132736	SL-5.1	5050	3030	12.5	100	1	55,000
60132737	SL-6.0	5750	3380	13.7	100	1	61,000
60132738	SL-7.2	7150	4080	15.9	100	1	68,000
60132739	SL-8.0	7850	4430	17.1	100	1	77,000

二連・三連伸縮はしご サンノテ



材 質	アルミダイカスト
仕 上	生地
カ ラ ー	シルバー

- 業界初の上部支持金具「サンノテ」により、さまざまな現場での安定した高所作業が可能です。
- DEP型は脚伸縮タイプで段差や坂道に対応。
- 耐荷重 130kg。

施工ワンポイント
サンノテの採用でパイプ・雨どい・配線をさけてはしごをかけて安心作業が行なえます。

商品コード	呼称	伸縮	サイズ(ミリ)		質量 (kg)	入数	定価
			全長	縮長			
60132782	DEP-3.5	二連	3300~3520	1960	10.2	1	39,000
60132783	DEP-4.5	二連	4320~4520	2620	12.6	1	47,000
60132784	DEP-5.2	二連	5010~5210	2960	14.1	1	55,000
60132788	TBP-7.0	三連	6980	2870	20.2	1	99,000
60132789	TBP-8.0	三連	8000	3220	22.2	1	108,000

サヤ管式3連はしご



材質 アルミ合金
支柱厚さ 130mm

●中はしご・上はしごが下はしごの支柱内に納まるサヤ管構造

施工ワンポイント
軽自動車にもらくらく積載可能



商品コード	呼称	サイズ(ミリ)		質量(kg)	耐荷重(kg)	入数	定価
		全長	縮長				
15729945	LNT-50A	4960	2340	15.1	100	1	135,700
15729946	LNT-60A	5990	2680	17.2	100	1	143,700
15729947	LNT-70A	7030	3030	19.2	100	1	153,100
15729948	LNT-80A	8060	3370	21.3	100	1	166,300

3連はしご(スーパーコスモス)



材質 アルミ合金製
●スタンダードタイプの3連はしご



施工ワンポイント
コンパクトに収納でき、3CSM-67、77は軽自動車に積載可能(3CSM-87は普通自動車に積載可能)

※3CSM-87は、SGマーク対象外です。

商品コード	呼称	サイズ(ミリ)		質量(kg)	耐荷重(kg)	入数	定価
		全長	縮長				
15769107	3CSM-67	6670	3270	18.4	100	1	92,400
15769108	3CSM-77	7690	3610	20.3	100	1	100,100
15769109	3CSM-87	8710	3950	22.2	100	1	108,600

伸縮式はしご



材質 アルミ合金
仕上 アルマイト仕上げ

●収納・持ち運びに便利な伸縮タイプ
●滑り止めキャップのゴム脚タイプ
●耐荷重：100kg


施工ワンポイント
伸縮時はロックの安全確認をしてください



収納状態


商品コード	呼称	サイズ(ミリ)				質量(kg)	入数	定価
		全長	縮長	幅	奥行			
15729949	PTH-380	3830	970	510	90	12.1	1	63,300
15729950	PTH-420	4190	1000	510	90	13.1	1	70,800

室内はしご




材質 アルミ合金製
カラー ホワイト

●ロフトなどへの昇降に適した室内はしご



オプション手すり取付け例

施工ワンポイント
フックは6mmピッチで上下に可動
オプションとして、フックをかけるパイプと専用手すりをご用意しています



商品コード	呼称	サイズ(メートル)		質量(kg)	耐荷重(kg)	入数	定価
		全長	幅				
15769115	LRS-26	2.64	6.2	6.2	100	1	45,100
15769116	LRS-31	3.16	7.2	7.2	100	1	54,600
15769117	LRS-TEP1 手すり1本	0.87				1	6,900
15769118	LRSP-32 室内はしご設置用パイプ	0.554				1	9,200

はしご兼用脚立 MBX



材質 アルミ合金製
仕上 生地

●耐荷重100kg。
●スタンダードタイプのはしご兼用脚立。
※60A～180Aの1台単位のご注文には運賃を別途申し受けます。

商品コード	呼称	サイズ(ミリ)		設置寸法(ミリ)		入数	定価
		天板高さ	はしご長さ	昇降面	奥行		
15731727	MBX-60A	510	1110	416	491	2	8,300
15731728	MBX-90A	810	1720	469	669	2	9,000
15731729	MBX-120A	1100	2330	522	847	2	11,400
15731730	MBX-150A	1390	2960	577	1035	2	14,000
15731731	MBX-180A	1680	3570	630	1214	2	17,400
15731732	MBX-210A	1970	4180	684	1392	1	21,700

はしご兼用脚立 スーパーマック



材質 アルミダイカスト
仕上 アルマイト加工
カラー シルバー

●支柱(57mm)、ステップ(53mm)の幅広仕様。
●表面はアルマイト加工で汚れを防止しています。
●開き止め金具は中折れ式。
※1台の場合運賃別途。

商品コード	呼称	サイズ(ミリ)		質量(kg)	耐荷重(kg)	入数	定価
		脚立高	梯子長				
60132740	MAX-90	835	1788	5	100	1	15,000
60132741	MAX-120	1128	2396	6	100	1	18,500
60132742	MAX-150	1420	3004	7	100	1	22,000
60132743	MAX-180	1712	3612	8.2	100	1	28,000
60132744	MAX-210	1966	4140	9.3	100	1	33,000


はしご兼用脚立 JOB



JOB-180E(脚立状態)



JOB-120E(はしご状態)



天板・踏ざん部分 収納時の横ズレ防止 滑り止めキャップ マイナスドライバーで取り外しが可能

材 質	アルミ合金製
仕 上	アルマイト加工

- 耐荷重100kg。
 - 踏ざん幅60mmと広く、昇降しやすく作業性に優れています。
 - 上から2段目の踏ざんに補強金具を追加し、より耐久性が向上しています。
 - アルマイト加工採用で、付着物に対するメンテナンスがしやすく、高級感ある外観を保ちます。
 - 滑り止めキャップの材質にエラストマーを採用。
- ※60～180の1台単位のご注文には運賃を別途申し受けます。

商品コード	呼称	サイズ(ミリ)		設置寸法(ミリ)		入数 梱	定価
		天板高さ	はしご長さ	昇降面	奥行		
15731718	JOB-60E	520	1120	410	495	2	11,500
15731719	JOB-90E	810	1730	464	673	2	12,300
15731720	JOB-120E	1100	2340	517	851	2	15,500
15731721	JOB-150E	1390	2960	571	1039	2	19,100
15731724	JOB-180E	1680	3570	625	1218	2	23,800
15731726	JOB-210E	1980	4180	678	1397	1	29,700

足場台・作業台

四脚アジャスト式脚立



伸縮操作レバーダブルロック機構

材 質	アルミ合金
仕 上	アルマイト仕上げ

- 伸縮操作レバーにダブルロック機構採用。
- 55mmの幅広踏ざん。
- 最大段差が約31cmまで対応
- 耐荷重：100kg

施工ワンポイント

脚部は6mmピッチで調整可能

商品コード	呼称	設置寸法(ミリ)		保管収納寸法(ミリ)			質量 (kg)	入数 梱	定価
		天板高さ	はしご長さ	幅	奥行	長さ			
15729951	SCL-90A	660～970	1430～2070	440	170	740	5.4	1	18,200
15729952	SCL-120A	940～1250	2020～2660	490	170	1035	6.2	1	21,200
15729953	SCL-150A	1240～1550	2630～3270	545	170	1340	7.2	1	23,200
15729954	SCL-180A	1530～1840	3240～3880	600	170	1645	8.9	1	27,800
15729955	SCL-210A	1820～2130	3850～4490	650	170	1950	10.0	1	31,600

四脚調節式 兼用脚立 のび太郎



材 質	アルミダイカスト
仕 上	生地
カ ラ ー	シルバー
耐 荷 重	100kg

- 軽量、エコノミータイプの伸縮脚立。4mm間隔で高さ調整が可能です。
- 踏面幅43mm。

商品コード	呼称	サイズ(ミリ)		質量 (kg)	入数	定価
		脚立高	梯子長			
60132750	JQN-90	640～940	1300～1900	4.7	1	20,000
60132751	JQN-120	940～1230	1890～2500	5.6	1	24,000
60132752	JQN-150	1230～1530	2500～3090	6.5	1	27,000
60132753	JQN-180	1530～1830	3090～3690	7.5	1	30,000
60132754	JQN-210	1830～2130	3690～4290	8.4	1	35,000

四脚調節式 兼用脚立 ピッチ



材 質	アルミダイカスト
仕 上	生地
カ ラ ー	シルバー
耐 荷 重	100kg

- 伸縮脚立のベストセラー商品。設置面に合わせて自在に動く端具と、最大45cmの脚伸縮で幅広い現場に対応できます。
 - 自在端具の交換も可能です。
 - 踏面幅43mm。
- ※CX-210-CX-240のみ脚立として使用。

商品コード	呼称	サイズ(ミリ)		質量 (kg)	入数	定価
		脚立高	梯子長			
60132746	CX-90	950～1400	1980～2920	7.3	1	33,000
60132747	CX-120	1240～1690	2580～3520	8.5	1	38,000
60132748	CX-150	1520～1970	3180～4120	9.6	1	44,000
60132749	CX-180	1810～2260	3780～4720	10.8	1	48,000
60174546	CX-210	2180～2630	—	14	1	58,000
60174547	CX-240	2380～2830	—	15	1	63,000

はしご兼用脚立(自在脚・角型タイプ)



材質	アルミ合金製
仕上	アルマイト仕上げ

- 最大段差が約31cmまで対応
- 自在脚部分が固定されていない動かしやすいタイプ



施工ワンポイント

脚立を持ち上げると、自在脚端具は常に地面と水平を保ちます

商品コード	呼称	天板の高さ(ミリ)	設置寸法(ミリ)		質量(kg)	耐荷重(kg)	入数	定価
			昇降面	奥行				
15769129	SCM-J90	700~1010	462~518	601~789	5.9	100	1	23,200
15769130	SCM-J120	980~1290	514~570	774~962	6.7	100	1	26,100
15769131	SCM-J150	1280~1580	567~624	952~1141	7.7	100	1	28,100
15769132	SCM-J180	1570~1880	620~677	1130~1319	9.4	100	1	32,700
15769133	SCM-J210	1860~2170	674~730	1309~1497	10.5	100	1	36,600

専用脚立(スーパージョブ)



材質	アルミ合金
仕上	アルマイト仕上げ

- 幅広踏ざん60mmの長尺専用脚立。
- ※JOB-300E~360Eは、SGマーク対象外です。



JOB-240E~300E(中折れ式)

JOB-330E、360E(交差式)

商品コード	呼称	天板の高さ(ミリ)	設置寸法(ミリ)		質量(kg)	耐荷重(kg)	入数	定価
			昇降面	奥行				
15769110	JOB-240E	2270	731	1575	10.2	100	1	58,000
15769111	JOB-270E	2560	784	1753	11.8	100	1	68,400
15769112	JOB-300E	2850	838	1931	13.2	100	1	80,100
15769113	JOB-330E	3140	891	2110	15.0	100	1	106,400
15769114	JOB-360E	3430	945	2289	17.0	100	1	122,800

三脚調節式 園芸脚立 のび太郎



材質	アルミダイカスト
仕上	生地
カラー	シルバー

- 3つの脚が伸縮。庭や果樹園など、傾斜のある場所でも脚立を水平に保ち安全に作業できます。
- 脚の調整が可能。
- 最大438mm。

商品コード	呼称	サイズ(ミリ)	質量(kg)	耐荷重(kg)	入数	定価
		天板高さ				
60132755	HSH-230	1800~2230	7	100	1	39,000
60132756	HSH-300	2470~2900	8.7	100	1	49,000
60132757	HSH-370	3140~3560	11.2	100	1	59,000

作業用踏み台 G型




材質	アルミダイカスト
仕上	生地
カラー	シルバー

- 完成品の踏み台で組立の手間が要りません。天板はシマ板を使い、強度、安全性ともアップしています。
- 天板寸法 600×340mm。
- 踏面幅 240mm。

商品コード	呼称	サイズ(ミリ)		質量(kg)	耐荷重(kg)	入数	定価
		全高	段数				
60132770	G-031	300	1	5	100	1	23,000
60132771	G-051	500	1	5.4	100	1	29,000
60132772	G-062	600	2	8.3	100	1	40,000
60132773	G-082	800	2	9.3	100	1	47,000
60132774	G-093	900	3	12	100	1	58,000
60132775	G-123	1200	3	13	100	1	68,000
60132776	G-124	1200	4	16	100	1	98,000

パイプ製足場



ATL-2WA



材質	アルミ合金
----	-------

- 組み立て、解体がワンタッチで行えるオートロックフックジョイント採用。
- 超軽量・安定感抜群です。
- 耐荷重：100kg



ATL-JS

施工ワンポイント

省スペースでの使用が可能。

商品コード	呼称	サイズ(センチ)		サイズ(ミリ)		質量(kg)	入数	定価
		全高	作業床高さ	作業場寸法	枠寸法			
15729966	ATL-2A(2段セット)	433~463	318~348	485×950	550×1000	50.0	1set	191,400
15729967	ATL-3A(3段セット)	585~615	470~500	485×950	550×1000	63.0	1set	257,400
15729968	ATL-1WA(1段セット)	281~311	166~196	485×1250	650×1300	40.0	1set	178,200
15729969	ATL-2WA(2段セット)	433~463	318~348	485×1250	650×1300	57.0	1set	245,300
15729970	ATL-3WA(3段セット)	585~615	470~500	485×1250	650×1300	74.0	1set	309,100
15729971	ATL-JS(専用キャスター4個セット)※ウレタン製ストッパー付							33,000