For IronWorks

■鉄溶接丁番

●鉄扉や鉄部材へ溶接して使用します。
生地のままなので、塗装も思いのまま。

材質	鉄
仕上	生地

呼称	寸法(ミリ)				価格(1枚当り)
	A	B	C	t	
SH-HRT51	51	24.0	10.2	2.6	185
SH-HRT64	64	31.5	12.2	3.0	240
SH-HRT76	76	36.0	14.0	3.5	320
SH-HRT89	89	42.5	15.1	3.8	400
SH-HRT102	102	50.0	16.0	4.0	460
SH-HRT127	127	62.0	19.0	4.5	880
SH-HRT153	153	71.0	22.0	5.0	1,280
SH-HRT205	205	80.0	29.0	6.0	6,000

■ステンレス溶接丁番



●外回りなど雨水のかかる扉や部材に溶接して使用可能。ステンレス製なのでサビにくく、いつまでも美しさを保ちます。

材質	SUS304
仕上	ヘアライン

呼称	寸法(ミリ)				価格(1枚当り)
	A	B	C	t	
SH-HRS51	51	24.5	8.0	2.0	480
SH-HRS64	64	31.5	10.0	2.5	680
SH-HRS76	76	36.0			800
SH-HRS89	89	42.0	12.0	3.0	1,240
SH-HRS102	102	50.0			1,640
SH-HRS127	127	60.0	20.0	4.0	4,000
SH-HRS150	150				4,800
SH-HRS205	205	82.0	29.0	6.0	17,200

■鉄旗丁番

●鉄扉、溶接用の丁番。
【箱入数】2枚

材質	鉄
仕上	生地

呼称	寸法(ミリ)				価格(1箱当り)
	A	B	C	E	
75 右	76	53	3.2	15.5	700
75 左					
100 右	101	63	3.8	19.5	980
100 左					
125 右	126	63	3.8	19.5	1,260
125 左					
150 右	151	63	3.8	19.5	1,480
150 左					

■ステンレス旗丁番



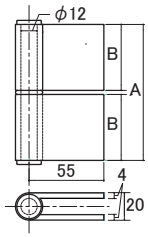

●ステンレス製の溶接用丁番。
【箱入数】102・153(6枚)、127(10枚)

材質	SUS304	
仕上	羽	ヘアライン
	軸	生地

呼称	寸法(ミリ)		価格(1箱当り)
	A	B	
102 右	100	48.5	8,340
102 左			
127 右	127	62	14,200
127 左			
153 右	149	73	10,740
153 左			

■ステンレス面付旗丁番

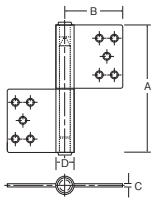

●標準の芯棒は鉄芯(ユニクロメッキ付)ですが、ステンレス芯も承ります。
●特注品で穴なしもできます。
●ドア重量50kg以下(2枚吊り)。
●鋼球入りでドアの開閉が軽く耐摩耗性に優れています。
●左右勝手があります。

【箱入数】6枚

材質	SUS304
仕上	ヘアライン

呼称	寸法(ミリ)				価格(1箱当り)
	A	B	C	D	
KJ127 L(左)	127	50	3	18	7,920
KJ127 R(右)					

■鉄板丁番厚口

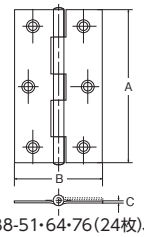

【箱入数】88-38(240枚)、88-51・64・76(24枚)、88-89・102(12枚)、88-127・153(6枚)

材質	鉄	仕上	生地

呼称	寸法(ミリ)				価格(1箱当り)
	A	B	C	穴径	
88-38	38	34	1.2	3.9	19,920
88-51	51	38	1.3		2,160
88-64	64	42	1.4	4.6	2,520
88-76	76	49	1.5	5.0	3,840
88-89	89	56	1.7	5.3	2,580
88-102	102	70	1.8	5.9	3,840
88-127	127	80	2	6.3	3,630
88-153	153	100	2.3		5,820

■鉄板丁番厚口(穴なし)

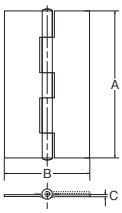

【箱入数】80-38(250枚)、80-51(120枚)、80-64(80枚)、80-76(50枚)、80-89(35枚)、80-102(25枚)、80-127・153(6枚)

材質	鉄	仕上	生地

呼称	寸法(ミリ)			価格(1箱当り)
	A	B	C	
80-38	38	34	1.2	20,750
80-51	51	38	1.3	10,800
80-64	64	42	1.4	8,400
80-76	76	49	1.5	8,000
80-89	89	56	1.7	7,525
80-102	102	70	1.8	8,000
80-127	127	80	2	3,630
80-153	153	100	2.3	5,820

■ステンレス丁番厚口(穴なし)

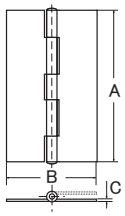

【箱入数】ST80-38～76(20枚)、ST80-89・102(10枚)

材質	SUS304
仕上	バレル研磨

呼称	寸法(ミリ)			価格(1箱当り)
	A	B	C	
ST80-38	30	34	1.2	5,400
ST80-51	51	38		5,600
ST80-64	64	42		6,400
ST80-76	76	49	1.5	10,000
ST80-89	89	56	1.7	7,400
ST80-102	102	70	1.8	10,100

■長丁番



●取付が簡単で耐久性抜群です。
●長さ寸法が自由に指定できます。
(標準長さは1872mmです。)
●穴なし仕様もあります。
(価格は同値)
●納期:2～3週間。

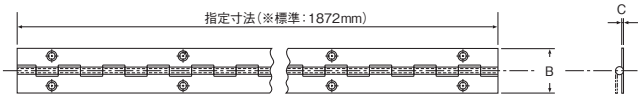

[鉄板]

材質	鉄
仕上	生地

呼称	寸法(ミリ)			価格(1枚当り)
	B	C	穴径	
5010-25	25	1	φ4	2,130
5010-32	32			2,260
5010-38	38			2,460
5011-25	25		穴なし	2,130
5011-32	32			2,260
5011-38	38			2,460

[ステンレス]

材質	SUS304
仕上	光沢研磨

呼称	寸法(ミリ)			価格(1枚当り)
	B	C	穴径	
5020-25	25	0.8	φ4	4,200
5020-32	32			4,560
5020-38	38			5,030
5020-51	51	1.2		8,670
5021-25	25	0.8	穴なし	4,200
5021-32	32			4,560
5021-38	38			5,030
5021-51	51	1.2		8,670

■GASひじ坪



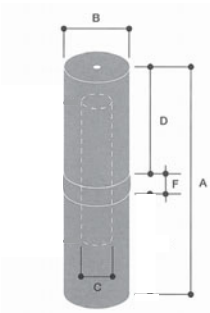

[鉄]

材質	外部	鉄
	芯棒	SUS304
仕上	バレル研磨	

[ステンレス]

材質	外部・芯棒	SUS304
仕上	バレル研磨	

呼称	寸法(ミリ)					価格(1ヶ当り)
	A	B	C	D	F	
鉄 0号	80	19	9	38	4	2,100
鉄 1号	100	25	12	47	6	2,550
鉄 2号	120			57		3,050
鉄 3号		32	16			3,800
鉄 4号	150			72		4,200
鉄 5号	105	40	19	49	7	5,250
鉄 6号	120	50	25	56	8	8,700
鉄 7号	150	40	19	71.5	7	6,520
鉄 8号		50	25	71	8	9,420
ステンレス 0号	80	19	9	38	4	6,400
ステンレス 1号	100	25	12	47	6	8,350
ステンレス 2号	120			57		9,000
ステンレス 3号		32	16			12,000
ステンレス 4号	150			72		14,000
ステンレス 5号	105	40	19	49	7	17,300

※価格は全て税抜です。

■ステンレス丸棒取手（めねじ）

※取付ネジは付属しておりません。

材質	SUS304
仕上	鏡面研磨

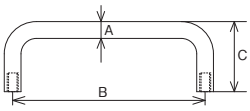

呼称	寸法(ミリ) A	B	C	捻径	価格
99082185	4	20	22	M2.6	280
99082186		37.5			300
99082187		55			330
99082188		72.5			350
99082189		90			380
99082190	6	40	23	M4	350
99082191		60			380
77702943		80	30		460
99082192	7	68	30	M5	420
99082193	8	80			600
77702958		90			700
99082194		100	40		700
77702963		110			810
77702964		120			840
99082195	9	100	30		700
99082196			50		800
77769305	10		37		920
99082197		110	40	M6	860
77702966			50		1,050
99082198		120	40		900
77701809			50		1,100
99082199	12	150		M8	1,650
99082200		188			1,900
99082201		238			2,180
99082202		288			2,400

■ステンレス丸棒取手（おねじ）

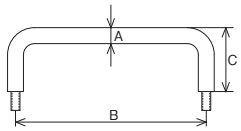

材質	SUS304
仕上	鏡面研磨

※ナット・スプリングワッシャー各2ヶ付属

呼称	寸法(ミリ) A	B	C	捻径	価格
77729827	4	20	22	M2.6	360
77702972	6	40	23	M4	400
77702973		60			430
77702974		80	30		470
77702975	7	68		M5	490
77702976	8	90			770
77702266		100	40		810
77702977		110			840
77702978		120			870
99082203	9	100	30		820
77702983	10	100	50	M6	1,050
99082204		110	40		950
77702984			50		1,100
99082205		120	40		1,000
77702992			50		1,170
99082206	12	150		M8	2,100
99082207		188			2,300
77702997		200			2,750
99082208		238			2,500
77702998		250			2,970
99082209		288			2,650
77702999		300			3,190

■ステンレス丸棒取手 傾斜型（めねじ）

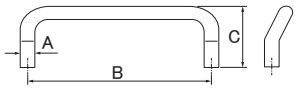

※取付ネジは付属しておりません。

材質	SUS304	仕上	鏡面研磨

呼称	寸法(ミリ) A	B	C	捻径	価格
99069313	6	60	30	M4	370
99069312		80	31.5		430
99069311	8	100	32	M5	560
99069310		120	40		630

■ステンレス丸棒取手 傾斜型（おねじ）

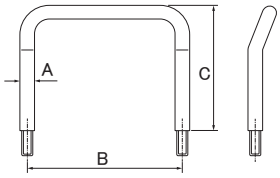

材質	SUS304	仕上	鏡面研磨

呼称	寸法(ミリ) A	B	C	捻径	価格
99069309	9	100	84	M6	980

■トランク取手

●自動車、箱物、産業機器などさまざまな用途に使用できるスタンダードなトランク取手です。
※70mmのみ3ヶ穴

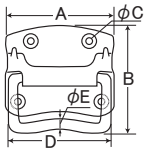

材質	鉄	材質	SUS304
仕上	電着塗装(黒)	仕上	電解研磨

呼称	寸法(ミリ) A	B	C	D	E	価格
鉄 70	68	54	4.7	60	6	170
鉄 80	83	73	5.0	75	7	230
鉄 90	90	75	5.5	82	8	280
鉄 100	102	85	6.0	95	9	330
ステンレス 90	93	75	5.0	-	8	970
ステンレス 100	105	80	5.6	-	9	1,900

■スプリング付トランク取手

●スプリング付なので振動等によるガタつきが軽減されます。

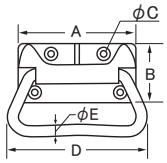

材質	鉄	材質	SUS304
仕上	有色クロメート	仕上	電解研磨

呼称	寸法(ミリ) A	B	C	D	E	価格
鉄 85	70	47	4.5	84	7	740
鉄 105	88	40	5.5	105	8	900
ステンレス 85	70	47	4.5	84	7	1,300
ステンレス 105	88	40	5.5	105	8	1,500

■Pラッチ



●持ち手が大きく操作が簡単なラッチ金具。
●取付ネジ付

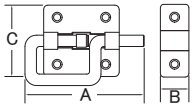

材質	鉄	材質	SUS304
仕上	焼付塗装	仕上	バレル研磨

呼称	材質	寸法(ミリ) A	B	C	価格
SB-LP70	鉄	70	15	39	350
SB-LP90		90	20	57	870
SH-SLP70-S	ステンレス	68	15	35	800
SH-SLP90-S		90	20	50	1,200

■丸棒ラッチ



●スタンダードなラッチ金具。開け閉めの操作が簡単です。
●各種開き戸やボックスに。
●取付ビス付属。

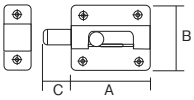

材質	鉄	材質	SUS304
仕上	グリーン塗装	仕上	ヘアライン

呼称	材質	寸法(ミリ) A	B	C	価格
SH-LM30	鉄	30.5	27	14	210
SH-LM35		36	29.5	15	210
SH-LM40		40.5	34.5	17	230
SH-LM45		45	40	18	340
SH-SLM40-HL	ステンレス	40	34	16.5	660

■ベンリー自動ラッチ



●ボタンを押して解錠できます。
●取付ビス付属。

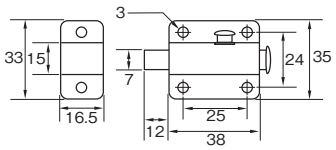

材質	鉄	仕上	シルバー塗装

呼称	カラー	価格
SB-LA40S	シルバー	700

■SOL自動ラッチ



●ボタンを押して解錠できます。
●取付ビス付属。

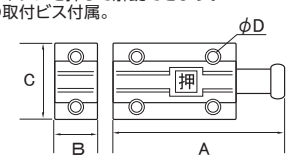

材質	亜鉛ダイカスト	仕上	クロームメッキ

呼称	寸法(ミリ) A	B	C	D	価格
No.1000S-35	52	13	23	3.2	760
No.1000M-40	59	14	26	3.5	830

※価格は全て税抜です。

■ストロング掛金

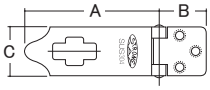

●丸かんが回転してロックできます。
●南京錠で施錠もできます。
●取付ネジ付。

材質	鉄
仕上	焼付塗装(グリーン)

呼称	寸法(ミリ)				価格
	A	B	C	丸かん径	
鉄25	25	8	15	5.0	108
鉄35	35	11	20	6.0	114
鉄45	45	13	22	6.5	126
鉄60	57	18	23	7.5	158
鉄75	75	26	28	9.5	230
鉄95	95	30	37	11.5	390
鉄115	115	35	40	15.0	480
鉄135	135	40	40	15.0	510

材質	SUS304
仕上	研磨仕上

呼称	寸法(ミリ)				価格
	A	B	C	丸かん径	
ステンレス25	25	8	15	5.0	230
ステンレス35	35	11	20	6.0	250
ステンレス45	45	13	22	6.5	290
ステンレス60	57	18	23	7.5	350
ステンレス75	75	26	28	9.5	580
ステンレス95	95	30	37	11.5	1,000
ステンレス115	115	35	40	15.0	1,200
ステンレス135	135	40	40	15.0	1,300

■ストロングラッチ



●南京錠で施錠もできます。　●取付ネジ付。



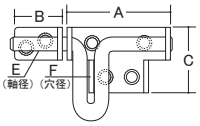

材質	SUS304
仕上	研磨仕上

呼称	寸法(ミリ)					価格
	A	B	C	E	F	
30	30	18	24	5	6	420
45	45	21	28	6	7	520
65	65	30	40	9	10	1,250
85	85	35	46	12	10	2,300
120	120	41	46	12	10	3,470

■締付打掛 HIKARI



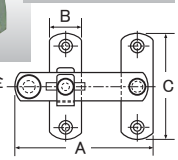

●ねじ締め付けで安全性もアップします。
●取付ネジ付。

材質	SUS304	材質	鉄
仕上	光沢バレル研磨	仕上	焼付塗装

呼称	材質	寸法(ミリ)			価格
		A	B	C	
SH-LS40	鉄	39	11.5	34	220
SH-LS55		54	15	40	240
SH-LS65		65.5	18.5	48.5	315
SH-LS100		102	24.5	68.5	520
SH-SLS50	ステンレス	53.5	15	40	670
SH-SLS70		72	20	49	900
SH-SLS100		100	20	80	1,500
SH-SLS150		150	25	90	2,850

■強力掛金

●掛金の強力タイプ。板厚4mm。
●取付ネジ付。

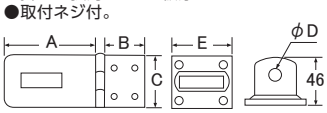

材質	鉄
仕上	ユニクロメッキ

呼称	寸法(ミリ)					価格
	A	B	C	D	E	
小	120	45	50	13	50	1,350
大	140	48	65	14	65	1,500

■外部掛金

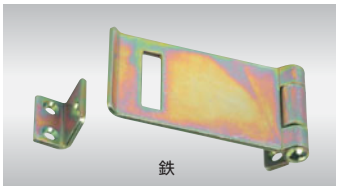



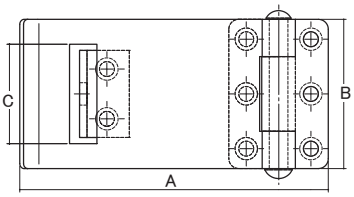

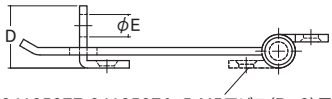

24195877・24195876：5-M5皿ビス(D=8)用穴
24195878：5-M6皿ビス用穴

●門扉、工場・倉庫等の引戸の止め具としてご使用頂けます。(施錠時にはビスを外せない構造です)。南京錠(別途)にて施錠が可能です。

材質	鉄
仕上	クロメートメッキ

材質	SUS304
仕上	ヘアライン

呼称	材質	寸法(ミリ)					価格(1ヶ当り)
		A	B	C	D	E	
24195878	鉄	104	60	40	25	9	1,100
24195877		142	80	55	40	12.5	2,300
24195876	ステンレス	104	60	40	25	9	3,400

■面付本締錠ADL

●スタンダードな面付本締錠。
●1ドア2ロック用補助錠。
●3方向15ピンディンプルシリンダーで耐ピッキング性能10分以上。
●錠本体はMIWANDZ(旧NDR)と互換性あり(取付ネジ4mmタイプ)。

適合ドア厚:30～50mm
(ATドア:25～43mm)

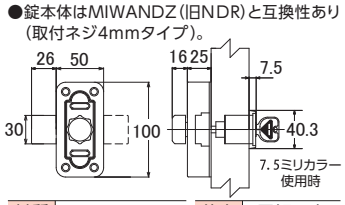

材質	SUS304	仕上	電解研磨

呼称	価格
ADL(シリンダー+錠本体)	9,700
ADL(錠本体のみ)	4,300

■座付貫抜 HIKARI



●雪の多い地域で雪囲いの金具としても利用されています。

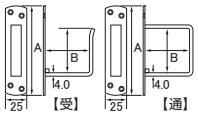

材質	鉄	材質	SUS304
仕上	ユニクロメッキ		

呼称	仕様	材質	寸法(ミリ)		価格
			A	B	
SH-KBU40R	受	鉄	93	42	180
SH-KBU50R			103	52	220
SH-KBU60R			115	62	280
SH-KBU40T	通		93	42	180
SH-KBU50T			103	52	220
SH-KBU60T			115	62	280
SH-KBS40R	受	ステンレス	93	42	580
SH-KBS50R			103	52	650
SH-KBS60R			115	62	690
SH-KBS40T	通		93	42	580
SH-KBS50T			103	52	650
SH-KBS60T			115	62	690

■ディンプルキー取替錠



●パックセット64mmのインテグラル錠。
●3方向15本ピン高精度ディンプルシリンダーキー(耐ピッキング性能10分以上)採用。
●キー5本付。　●適応扉厚:32～43mm

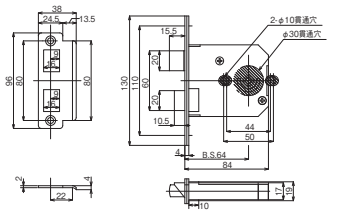

材質	SUS304	仕上	ヘアライン

呼称	丸座径(ミリ)	価格
GMD-4100	75	10,000

■インテグラルロック レバーハンドル取替錠

内側サムターン付き

取付例

5本ピンシリンダーキー

12本ピンディンプルキー

●インテグラル錠(パックセット64mm)の取替用。
●暗闇でもキー差込口をわかりやすくする蓄光シール付。
●丸座の跡を見えなくするφ77mmエスカッション付属。
●レバーを必要以上に回らなくするストッパープレート付属。

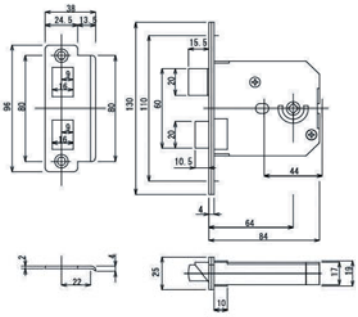

●暗闇でもキー差込み口をわかりやすくする蓄光シール

材質	アルミダイカスト	仕上	塗装

呼称	シリンダー	キー	価格
LP-640	5本ピン ピンシリンダー	3本付	12,500
LS-640	12本ピン ディンプルシリンダー	5本付	13,200

※価格は全て税抜です。

■ユニクロメッキ丸棒貫抜





●丸棒径 φ15
●木ネジ付。

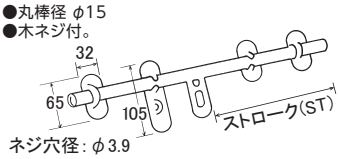

材質	鉄	仕上	ユニクロメッキ

呼称	寸法(ミリ)		価格
	全長	ST	
ビス止 300mm	300	145	2,050
ビス止 450mm	450	230	2,300
ビス止 600mm	600	310	2,670
ビス止 750mm	750	385	3,670
ビス止 900mm	900	460	4,170

●丸棒径 φ15

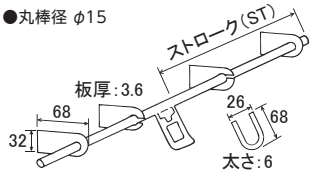

材質	鉄	仕上	ユニクロメッキ

呼称	寸法(ミリ)		価格
	全長	ST	
溶接 300mm	300	145	2,050
溶接 450mm	450	230	2,300
溶接 600mm	600	310	2,670

■ステンレス丸棒貫抜

●丸棒径 φ16
●木ネジ付。

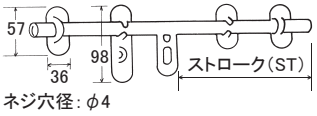

材質	SUS304	仕上	電解研磨

呼称	寸法(ミリ)		価格
	全長	ST	
SH-KM1-300	300	158	7,600
SH-KM1-450	450	233	9,300
SH-KM1-600	600	323	10,200

●丸棒径 φ16

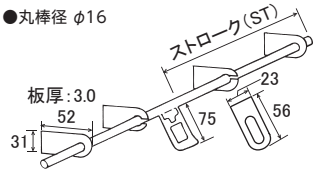

材質	SUS304	仕上	電解研磨

呼称	寸法(ミリ)		価格
	全長	ST	
SH-KM2-300	300	158	6,720
SH-KM2-450	450	233	8,350
SH-KM2-600	600	323	9,200

■ステンレス超強力丸棒貫抜 HIKARI



●丸棒径を太くし強度を上げました。
●ステン木ネジ付。

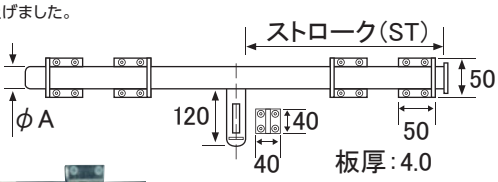

材質	SUS304
仕上	電解研磨

呼称	寸法(ミリ)			価格
	A	全長	ST	
SH-KM3-650	19	650	305	17,400
SH-KM3-900	19	900	430	38,400
SH-KM3-1200	22	1200	580	63,600

■クロメートW貫抜



●鋼製門扉の外部出入り口等。
●開閉時南京錠等でロック可能。
●左右兼用。

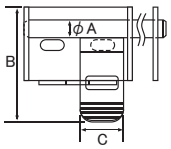

材質	鉄	仕上	クロメートメッキ

呼称	寸法(ミリ)			価格
	A	B	C	
鉄 110mm	12	50	31	1,240

■ステンレスW貫抜



●鉄扉用。2ヵ所でストップ出来ます。
共受はボルト締めも可能。
●共受は別売。

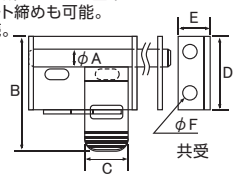

材質	SUS304	仕上	電解研磨

呼称	寸法(ミリ)			価格
	A	B	C	
SH-KW100	12	78	28	2,770
SH-KW150	15	110	36	6,840
共受	D	E	F	価格
SH-KW100-R	50	20	7	650
SH-KW150-R	65	26	8	1,340

■忍返し 10型・11型・12型

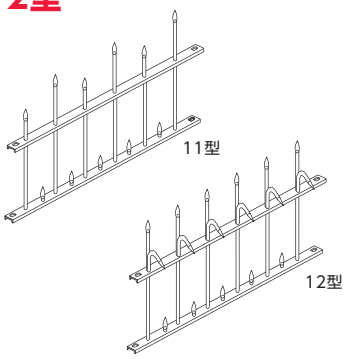

●取付穴:φ6×2

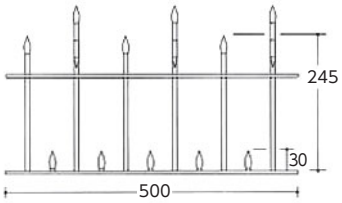

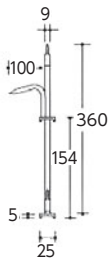

材質	SUS304
仕上	磨き

呼称	価格
10型 H3500	14,700
11型 H3510	13,200
12型 H3520	16,000

■忍返し 1型・2型



●取付穴:φ6.5×2

●カラー：黒

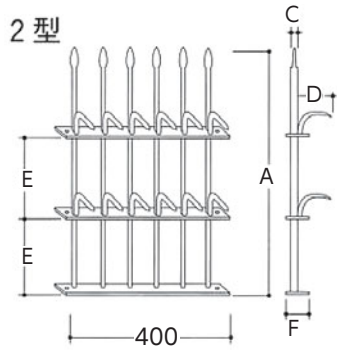

材質	鉄	仕上	ポリエチレンコーティング(黒色)

呼称	爪	寸法(ミリ)					価格
		A	C	D	E	F	
1型 H1000	1段	330	6	90	170	t3×16	6,500
1型 H1001		400	9	100	200	t3×25	7,800
1型 H1002		600			300		10,400
2型 H1003	2段				200		13,700

※価格は全て税抜です。

■忍返し



長穴=10×17×2ヶ
釘穴=5φ×4ヶ

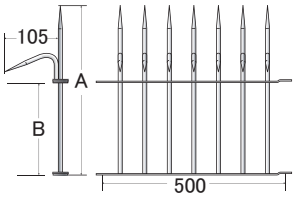

材質	鉄
仕上	溶融亜鉛メッキ

材質	SUS304
仕上	電解メッキ

呼称	材質	寸法(ミリ) A	寸法(ミリ) B	価格
TH-DB350TS	鉄	350	200	5,470
TH-DB500TS		500	300	6,450
TH-SD350SS	ステンレス	350	200	21,090
TH-SD500SS		500	300	23,410

■忍返しアムレット



●侵入者と害を及ぼす小動物をシャットアウト!
●取付ネジ付。

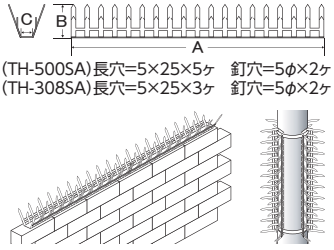

(TH-500SA)長穴=5×25×5ヶ　釘穴=5φ×2ヶ
(TH-308SA)長穴=5×25×3ヶ　釘穴=5φ×2ヶ

材質	SUS304

呼称	寸法(ミリ) A	寸法(ミリ) B	寸法(ミリ) C	価格
TH-500SA	500	65	37.5	3,600
TH-308SA	308	65	34.5	3,150

■忍返しアムレットI型



●よりスマートになり、狭い場所でも取付可能。
●取付ネジ付。

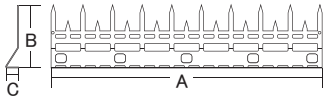

◀ 他のアムレットと組み合わせて使用できます。
長穴=5×26×5ヶ　釘穴=5φ×2ヶ

材質	SUS304

呼称	寸法(ミリ) A	寸法(ミリ) B	寸法(ミリ) C	価格
TH-115SI	500	115	23	3,750
TH-200SI	500	200	23	5,280

■メッキ強力丸落 HIKARI



●木製門扉用の丸落し。
●木ネジ付。

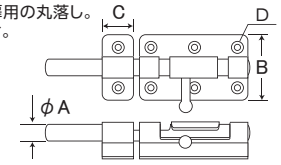

材質	鉄	仕上	ユニクロメッキ

呼称	寸法(ミリ) A	寸法(ミリ) B	寸法(ミリ) C	寸法(ミリ) D	価格
SH-OMT100	9	39	15	4.5	400
SH-OMT150	12	48	25	5.5	570
SH-OMT300	12	48	25	5.5	720
SH-OMT450	12	48	25	5.5	950

■ステンレス強力丸落



●ステンレス製で耐久性に優れています。
●取付ネジ付。

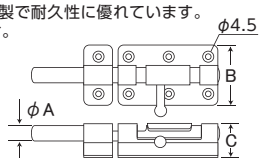

材質	SUS304	仕上	ヘアライン

呼称	寸法(ミリ) A	寸法(ミリ) B	寸法(ミリ) C	価格
SH-OMS100	12	47	27	1,500
SH-OMS150	12	47	27	1,800
SH-OMS300	12	47	27	2,400
SH-OMS450	12	47	27	3,000

■超強力丸落

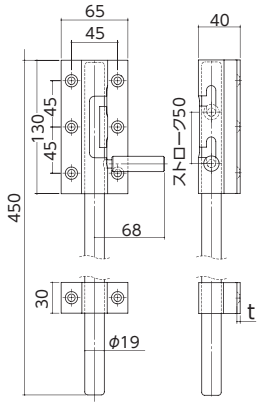

材質	鉄	材質	SUS304
仕上	ユニクロメッキ	仕上	電解研磨

呼称	材質	寸法(ミリ) t	価格
24183531	鉄	3.2	6,800
24195875	ステンレス	3	14,000

■鉄扉用ユニクロ門落し

●溶接用(取付穴なし)。

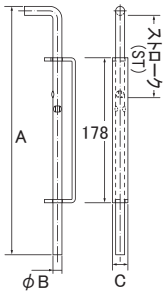

材質	鉄	仕上	ユニクロメッキ

呼称	寸法(ミリ) A	寸法(ミリ) B	寸法(ミリ) C	寸法(ミリ) ST	価格
SH-OG300	305	11	19	100	980
SH-OG360	355	13	22	140	1,500
SH-OG450	455	13	22	140	1,750

■ステンレス門落し HIKARI

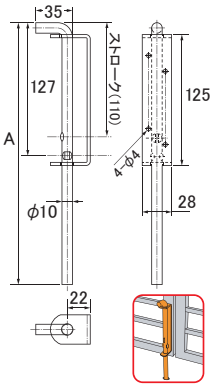

●コンパクトサイズでも足長は十分の115mm。
●取付穴付でねじ取付可能(ネジは別売)。
●耐久性に優れたステンレスSUS304製。

材質	SUS304	仕上	研磨

呼称	寸法(ミリ) A	価格
SH-OGS250	250	2,700
SH-OGS350	350	2,950

■門落し(施錠タイプ)

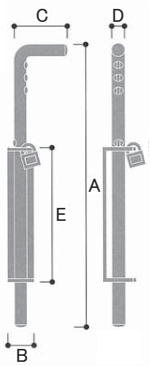

●南京錠で施錠できます。
●12×300は鉄扉・木扉兼用です(取付穴あり)。
●15×450は鉄扉用(取付穴なし)。

材質	鉄	仕上	ユニクロメッキ

呼称	寸法(ミリ) A	寸法(ミリ) B	寸法(ミリ) C	寸法(ミリ) D	寸法(ミリ) E	価格
12×300	300	22	42	12	175	1,300
15×450	450	30	70	15	250	3,300

■ステンレス門落し(施錠タイプ)

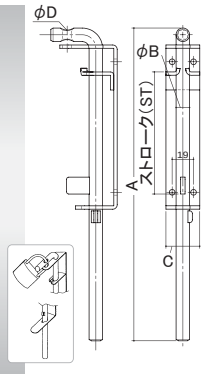

●南京錠(別途)で施錠できます。

材質	SUS304	仕上	電解研磨

呼称	寸法(ミリ) A	寸法(ミリ) B	寸法(ミリ) C	寸法(ミリ) D	寸法(ミリ) ST	取付穴	価格
24183542	278	12	20	8	110	なし	3,800
24134669	278	12	30	8	110	あり	4,600
24195502	376	19	35	10	120		12,100

※価格は全て税抜です。

キャスター戸車

特長 重量のある扉に最適です。
用途 学校の門扉・倉庫・工場などの引戸・観音扉etc.

ステンレスキャスター戸車

●鋳物・S45Cよりも錆びにくい。

材質	枠・軸	SUS304
	車	SUS303

サイズ(ミリ)	戸車形状 山R車型	寸法(ミリ) A	B	F	G	耐荷重(1ヶ当り)	価格(1ヶ当り)
35	CBS-0358	30	18.5	44.5	26	50kg	5,100
50	CBS-0508	36	19	68		100kg	6,500
60	CBS-0608	40	21	78	28	150kg	8,600
75	CBS-0758	52	27	97.5	33	250kg	12,800
90	CBS-0908	60	35	117	38	350kg	22,500
100	CBS-1008	70	45	127	42	500kg	31,000

寸法図

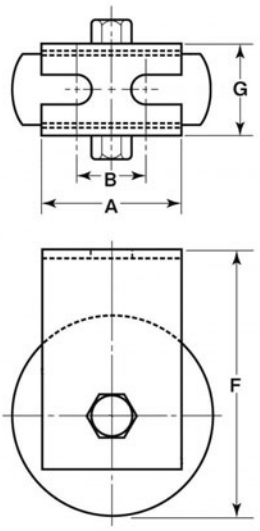



MCキャスター戸車

●金属製の車に比べて騒音が格段に低いので、静粛性を必要とする所に適しています。

材質	枠・軸	SUS304
	車	MCナイロン樹脂

サイズ(ミリ)	戸車形状 山R車型	寸法(ミリ) A	B	F	G	耐荷重(1ヶ当り)	価格(1ヶ当り)
35	CMS-0358	30	18.5	44.5	26	30kg	3,850
50	CMS-0508	36	19	68		50kg	4,900
60	CMS-0608	40	21	78	28	75kg	6,450
75	CMS-0758	52	27	97.5	33	100kg	9,600
90	CMS-0908	60	35	117	38	150kg	16,800
100	CMS-1008	70	45	127	42	200kg	23,400



鉄キャスター戸車

●鋳物・ダクタイルよりも耐久性・耐摩耗性に優れているので重荷重・使用頻度の多い所に適しています。

材質	枠・軸	鉄
	車	S45C

サイズ(ミリ)	戸車形状 山R車型	寸法(ミリ) A	B	F	G	耐荷重(1ヶ当り)	価格(1ヶ当り)
35	CGM-0358	30	18.5	44.5	26	50kg	2,950
50	CGM-0508	36	19	68		100kg	3,600
60	CGM-0608	40	21	78	28	150kg	4,400
75	CGM-0758	52	27	97.5	33	250kg	5,300
90	CGM-0908	60	35	117	38	350kg	8,500
100	CGM-1008	70	45	127	42	500kg	9,750



【オプション】上記のキャスター戸車は**戸車の形状変更可能です**(別料金)

※35㎜は出来ません。

V 型　溝R車型　H 型　平 型

■ステンレスキャスター戸車

●溶接用のキャスター戸車

材質	枠	SUS304
	軸・車	SUS303

サイズ(ミリ)	戸車形状 平型	寸法(ミリ) A	F	G	耐荷重(1ヶ当り)	価格(1ヶ当り)
35	CAS-0352	30	51	33	15kg	3,400
50	CAS-0502		58	33	25kg	5,200
60	CAS-0602	40	71	40	40kg	6,600

■鉄キャスター戸車

●溶接用のキャスター戸車

材質	枠・軸	鉄
	車	鉄鋳物

サイズ(ミリ)	戸車形状 平型	寸法(ミリ) A	F	G	耐荷重(1ヶ当り)	価格(1ヶ当り)
38	CJM-0382	30	52.5	33	10kg	770
50	CJM-0502		58	33	20kg	890
65	CJM-0652	40	73.5	40	35kg	1,300

※価格は全て税抜です。

重量戸車

特長 ベアリングを使用しているので耐久力に優れています。
用途 門扉・工場・出入口用扉・各種倉庫etc.

戸車の形状

溝R車型

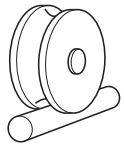

平 型

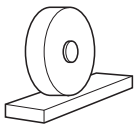

V 型

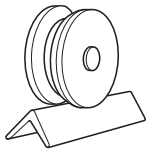

VH兼用型・VK型

〈アングルレール使用時〉

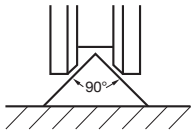

〈フラットレール使用時〉

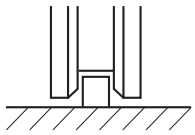

H 型・K 型

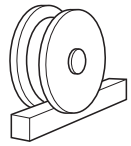

トロ車型

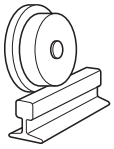

山R車型

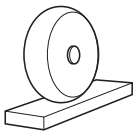

■取替用の車のみ（枠なし）もご用意できます。各種別注対応いたします。

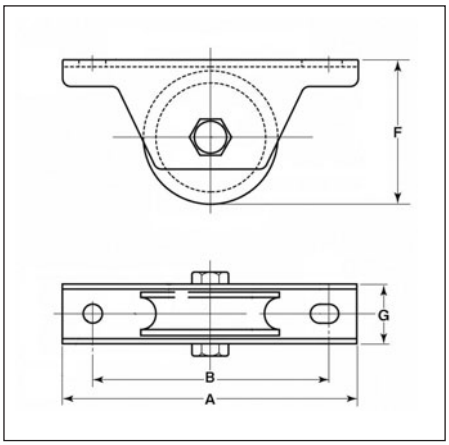

■440Cベアリング入 ステンレス重量戸車

特長 高級機械用ベアリングを使用。
440Cベアリング入なので丈夫でサビにくい。

材質		
	枠・軸	SUS304
	車	SUS303

サイズ(ミリ)	戸車形状							寸法(ミリ)				耐荷重(2ヶ当り)	価格(1ヶ当り)
	溝R車型	平型	V型	VH兼用型	H 型	トロ車型	山R車型	A	B	F	G		
50	JCS-0501	JCS-0502	JCS-0505	JCS-0506	—	—	JCS-0508	110	88	54	26	200kg	10,500
60	JCS-0601	JCS-0602	JCS-0605	JCS-0606	—	—	JCS-0608	120	98	65	28	300kg	12,500
75	JCS-0751	JCS-0752	JCS-0755	JCS-0756	—	—	JCS-0758	150	128	80	33	500kg	16,800
90	JCS-0901	JCS-0902	JCS-0905	JCS-0906	JCS-A906※1	JCS-0907※3	JCS-0908	180	146	100	38	700kg	28,000
100	JCS-1001	JCS-1002	JCS-1005	JCS-1006	—	—	JCS-1008	220	176	110	42	1000kg	37,500
110	—	JCS-1102	JCS-1105	—	JCS-1106※2	JCS-1107※4	—	180	130	120	52		38,700
130	—	JCS-1302	JCS-1305	—	JCS-1306	JCS-1307	—	250	185	139	56	1800kg	89,500
150	—	JCS-1502	JCS-1505	—	JCS-1506	JCS-1507※5	—	300	230	175	74	2000kg	130,000
200	—	JCS-2002	JCS-2005	—	JCS-2006	JCS-2007	—			215		2300kg	175,000

※1…A：160、B：126、G：46、価格：29,000　※2…B：136　※3…A：160、B：126、G：46　※4…B：136　※5…F：190

■ステンレス重量戸車

特長 高級機械用ベアリングを使用。

材質		
	枠・軸	SUS304
	車	SUS303

サイズ(ミリ)	戸車形状							寸法(ミリ)				耐荷重(2ヶ当り)	価格(1ヶ当り)
	溝R車型	平型	V型	VH兼用型	H 型	トロ車型	山R車型	A	B	F	G		
50	JBS-0501	JBS-0502	JBS-0505	JBS-0506	—	—	JBS-0508	110	88	54	26	200kg	8,000
60	JBS-0601	JBS-0602	JBS-0605	JBS-0606	—	—	JBS-0608	120	98	65	28	300kg	9,500
75	JBS-0751	JBS-0752	JBS-0755	JBS-0756	—	—	JBS-0758	150	128	80	33	500kg	13,500
90	JBS-0901	JBS-0902	JBS-0905	JBS-0906	JBS-A906※1	JBS-0907※2	JBS-0908	180	146	100	38	700kg	23,000
100	JBS-1001	JBS-1002	JBS-1005	JBS-1006	—	—	JBS-1008	220	176	110	42	1000kg	31,500
110	—	JBS-1102	JBS-1105	—	JBS-1106	JBS-1107	—	180	130	120	52		34,000

※1…A：160、B：120、G：46　※2…A：160、B：120、G：46

■MC防音重量戸車



特長 ゴム車輪に比べ数倍の荷重に耐えます。摩耗に強く、超寿命です。
金属製車輪に比べ、騒音が大幅に減少します。耐蝕性、耐薬品性に優れています。

高い機械的強度　高い静粛性　優れた耐摩耗性　優れた耐ケミカル溶剤性

材質		
	枠・軸	SUS304
	車	MCナイロン樹脂

サイズ(ミリ)	戸車形状					寸法(ミリ)				耐荷重(2ヶ当り)	価格(1ヶ当り)
	溝R車型	平型	V型	H 型	山R車型	A	B	F	G		
50	JMS-0501	JMS-0502	JMS-0505	JMS-0506	JMS-0508	110	88	54	26	100kg	4,750
60	JMS-0601	JMS-0602	JMS-0605	JMS-0606	JMS-0608	120	98	65	28	150kg	6,800
75	JMS-0751	JMS-0752	JMS-0755	JMS-0756	JMS-0758	150	128	80	33	200kg	9,150
90	JMS-0901	JMS-0902	JMS-0905	JMS-0906	JMS-0908	180	146	100	38	300kg	16,800
100	JMS-1001	JMS-1002	JMS-1005	JMS-1006	JMS-1008	220	176	110	42	400kg	23,100
130	—	JMS-1302	JMS-1305	JMS-1306	—	250	185	139	56	500kg	45,500
150	—	JMS-1502	JMS-1505	JMS-1506	—	300	230	175	74	600kg	68,000
200	—	JMS-2002	JMS-2005	JMS-2006	—			215			85,700

※価格は全て税抜です。

■S45C重量戸車



特長 鋳物・ダクタイルよりも耐久性・耐摩耗性に優れているので
重荷重・使用頻度の多い所に適しています。

※「S45C」とは炭素の含有量0.45%の機械構造用炭素鋼材。

材質	枠・軸	鉄
	車	S45C

サイズ(ミリ)	戸車形状						寸法(ミリ)				耐荷重(2ヶ当り)	価格(1ヶ当り)
	溝R車型	平型	V型	H型	トロ車型	山R車型	A	B	F	G		
50	JGM-0501	JGM-0502	JGM-0505	JGM-0506	—	JGM-0508	110	88	54	26	200kg	4,300
60	JGM-0601	JGM-0602	JGM-0605	JGM-0606	—	JGM-0608	120	98	65	28	300kg	5,100
75	JGM-0751	JGM-0752	JGM-0755	JGM-0756	—	JGM-0758	150	128	80	33	500kg	6,500
90	JGM-0901	JGM-0902	JGM-0905	JGM-0906	JGM-0907※1	JGM-0908	180	146	100	38	700kg	9,800
100	JGM-1001	JGM-1002	JGM-1005	JGM-1006		JGM-1008	220	176	110	42	1000kg	11,500
110	—	JGM-1102	JGM-1105	JGM-1106	JGM-1107	—	180	130	120	52		12,500
130	—	JGM-1302	JGM-1305	JGM-1306	JGM-1307	—	250	185	139	56	1800kg	26,000
150	—	JGM-1502	JGM-1505	JGM-1506	JGM-1507※2	—	300	230	175	74	2000kg	36,500
200	—	JGM-2002	JGM-2005	JGM-2006	JGM-2007	—			215		2300kg	66,000

※1…A：160、B：120、G：46、価格：11,000　※2…F：190

■鉄重量戸車



材質	枠・軸	鉄
	車	鉄鋳物(130mm・150mmはダクタイル)

サイズ(ミリ)	戸車形状							寸法(ミリ)				耐荷重(2ヶ当り)	価格(1ヶ当り)
	溝R車型	平型	V型	VH兼用型	H型	トロ車型	山R車型	A	B	F	G		
50	JHM-0501	JHM-0502	JHM-0505	JHM-0506※1	—	—	JHM-0508	110	88	54	26	180kg	2,600
60	JHM-0601	JHM-0602	JHM-0605	JHM-0606※2	—	—	JHM-0608	120	98	65	28	220kg	3,250
70	—	—	—	JHM-0706	—	—	—	150	128	77.5	33	280kg	3,700
75	JHM-0751	JHM-0752	JHM-0755	—	—	—	JHM-0758			80			3,650
80	—	—	—	JHM-0806	—	—	—	160	138	85	35	300kg	4,650
90	JHM-0901	JHM-0902	JHM-0905	JHM-0906※3	—	JHM-0907※4	JHM-0908	180	146	100	38	500kg	5,500
100	—	—	—	JHM-1006	—	—	—	220	176	110	42	600kg	8,900
105	JHM-1051	JHM-1052	JHM-1055	—	—	—	JHM-1058			112.5			9,000
110	—	—	—	—	—	JHM-1107	—	180	136	120	52		11,000
120	JHM-1201	JHM-1202	JHM-1205	—	—	—	JHM-1208	250	185	130	44	780kg	11,500
130	—	JHM-1302	JHM-1305	—	JHM-1306	JHM-1307	—			139	56	1200kg	21,500
150	—	JHM-1502	JHM-1505	—	JHM-1506	JHM-1507※5	—	300	230	175	74	1500kg	35,000

※1…価格：2,750　※2…価格：3,500　※3…価格：5,700　※4…A：160、B：110、G：46、価格：6,100　※5…F：190

■ステンレス重量戸車 スリムタイプ

特長 従来の重量戸車と比べ、枠巾が34%減、スリムに(50mm 同社比)。

材質	枠・軸	SUS304
	車	SUS303

サイズ(ミリ)	戸車形状						寸法(ミリ)				耐荷重(2ヶ当り)	価格(1ヶ当り)
	深溝型	丸溝型	平型	V溝型	H型	山V型	A	B	F	G		
50	JKS-0500	JKS-0501	JKS-0502	JKS-0505	JKS-0506	JKS-0509	110	85	54	17	120kg	6,400
75	JKS-0750	JKS-0751	JKS-0752	JKS-0755	JKS-0756	JKS-0759	140	115	80	24	200kg	11,000

■MC防音重量戸車 スリムタイプ

特長 従来の重量戸車と比べ、枠巾が34%減、スリムに(50mm 同社比)。
金属製車輪に比べ、騒音が大幅に減少します。
耐蝕性、耐薬品性に優れています。

高い機械的強度　高い静粛性　優れた耐摩耗性　優れた耐ケミカル溶剤性

材質	枠・軸	SUS304
	車	MCナイロン樹脂

サイズ(ミリ)	戸車形状					寸法(ミリ)				耐荷重(2ヶ当り)	価格(1ヶ当り)
	深溝型	丸溝型	平型	V溝型	山V型	A	B	F	G		
50	JKM-0500	JKM-0501	JKM-0502	JKM-0505※1	JKM-0509※1	110	85	54	17	100kg	4,200
75	JKM-0750	JKM-0751	JKM-0752	JKM-0755※2	JKM-0759※2	140	115	80	24	180kg	8,000

※1…価格：6,400　※2…価格：11,000

※価格は全て税抜です。

■ステンレス重量戸車 ワイドタイプ



特長 高級機械用ベアリングを使用。
（※受注製作、納期要問合せ）

サイズ（ミリ）	戸車形状 V型	戸車形状 H型	戸車形状 トロ車型	寸法（ミリ） A	B	F	G	耐荷重（2ヶ当り）	価格（1ヶ当り）
200	JCSW2005	JCSW2006	JCSW2007	300	230	210	95	3500kg	222,000
250	JBSW2505	JBSW2506	JBSW2507	350	280	260		6000kg	365,000
300	JBSW3005	JBSW3006	JBSW3007	400	330	310		8000kg	486,000

材質		
	枠・軸	SUS304
	車	SUS303

■S45C重量戸車 ワイドタイプ



特長 高級機械用ベアリングを使用。
鋳物・ダクタイルよりも耐久性・耐摩耗性に優れているので重荷重・使用頻度の多い所に適しています。
（※受注製作、納期要問合せ）

※「S45C」とは炭素の含有量0.45%の機械構造用炭素鋼材。

サイズ（ミリ）	戸車形状 V型	戸車形状 H型	戸車形状 トロ車型	寸法（ミリ） A	B	F	G	耐荷重（2ヶ当り）	価格（1ヶ当り）
200	JGMW2005	JGMW2006	JGMW2007	300	230	210	95	3500kg	93,000
250	JGMW2505	JGMW2506	JGMW2507	350	280	260		6000kg	160,000
300	JGMW3005	JGMW3006	JGMW3007	400	330	310		8000kg	190,000

材質		
	枠・軸	鉄
	車	S45C

■ロタ・ステンレス重量戸車

特長 高級機械用ベアリングを使用。
枠と車の間にスペースを設けているため、レールに多少のゆがみやズレがあってもスムーズに開閉できます。

材質		
	枠	SUS304
	車・軸	SUS303

サイズ（ミリ）	戸車形状 平型	戸車形状 V型	戸車形状 H型	戸車形状 トロ車型	寸法（ミリ） A	B	F	G	耐荷重（2ヶ当り）	価格（1ヶ当り）
50	WBS-0502	WBS-0505	WBS-0506	WBS-0507	100	74	65	33	200kg	7,700
60	WBS-0602	WBS-0605	WBS-0606	WBS-0607			68	37	300kg	9,600
75	WBS-0752	WBS-0755	WBS-0756	WBS-0757	120	99	88		500kg	14,000
90	WBS-0902	WBS-0905	WBS-0906	WBS-0907			96		700kg	20,000
110	WBS-1102	WBS-1105	WBS-1106	WBS-1107	145	119	120.5	39.5	1000kg	28,000
120	WBS-1202	WBS-1205	WBS-1206	WBS-1207			125.5		1100kg	31,400

■ロタ・鉄重量戸車



特長 枠と車の間にスペースを設けているため、レールに多少のゆがみやズレがあってもスムーズに開閉できます。

材質		
	枠・軸	鉄
	車	鉄鋳物

サイズ（ミリ）	戸車形状 平型	戸車形状 V型	戸車形状 H型	戸車形状 トロ車型	寸法（ミリ） A	B	F	G	耐荷重（2ヶ当り）	価格（1ヶ当り）
50	WHU-0502	WHU-0505	WHU-0506	WHU-0507	100	74	65	33	180kg	2,350
60	WHU-0602	WHU-0605	WHU-0606	WHU-0607			68	37	220kg	2,900
75	WHU-0752	WHU-0755	WHU-0756	WHU-0757	120	99	88		280kg	3,700
90	WHU-0902	WHU-0905	WHU-0906	WHU-0907			96		450kg	5,000
105	WHU-1052	WHU-1055	WHU-1056	WHU-1057	145	119	118	39.5	600kg	7,100
120	WHU-1202	WHU-1205	WHU-1206	WHU-1207			125.5		780kg	7,700

ロタシリーズ

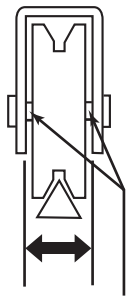

枠と車との間に隙間を設けています。

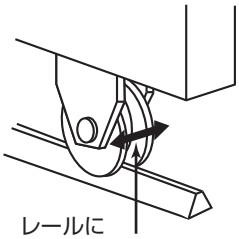

レールに多少の歪みやズレがあっても、スムーズに開閉します。

※価格は全て税抜です。

■ロイヤル重量車



材質	枠	鉄
	車	鋳鉄

仕上	枠	ユニクロームメッキ
	車	黒染

サイズ(ミリ)	V型		K型		平型		寸法(ミリ)				耐荷重(2ヶ当り)
	品番	価格(1ヶ当り)	品番	価格(1ヶ当り)	品番	価格(1ヶ当り)	A	B	F	G	
50	R50V	2,310	R50K	2,310	R50H	2,480	100	70	64.5	33	350kg
60	R60V	2,730	R60K	2,730	R60H	2,940			67.3	37.5	450kg
75	R75V	3,420	R75K	3,420	R75H	3,520	120	95	90.5		600kg
90	R90V	4,990	R90K	5,040	R90H	5,410			98		700kg
105	R105V	6,720	R105K	7,200	R105H	7,560	145	115	121	40	800kg
120	R120V	7,560	R120K	7,980	R120H	8,460			128.5		1000kg
150	R150V	21,830	R150K	22,830	R150H	24,680	250	185	165	60	2000kg

■ロイヤル重量車L型(トロ型)

材質	枠	鉄
	車	鋳鉄

仕上	枠	ユニクロームメッキ
	車	黒染

サイズ(ミリ)	品番	寸法(ミリ)				耐荷重(2ヶ当り)	価格(1ヶ当り)
		A	B	F	G		
75	R75L	120	95	88	42.5	650kg	5,940
100	R100L	145	115	115.5	46	1200kg	7,190
130	R130L	250	185	155	60	2200kg	23,730

■キング重量戸車

材質	枠	鉄
	車	鋳鉄

仕上	枠	クロメートメッキ
	車	黒染

H型…レール：アングル・フラットバー兼用

サイズ(ミリ)	V型		H型(VH兼用型)		寸法(ミリ)				耐荷重(2ヶ当り)
	品番	価格(1ヶ当り)	品番	価格(1ヶ当り)	A	B	F	G	
50	K50V	1,950	K50H	1,950	114	86	55	27.9	180kg
60	K60V	2,420	K60H	2,420	130	100	65	31.4	220kg
70	—	—	K70H	3,100	150	120	78	34.4	280kg
75	K75V	3,150	—	—			80.5		
80	—	—	K80H	4,380	170	140	88	36	300kg
90	K90V	4,730	K90H	4,730	200	160	100	42	450kg
100	—	—	K100H	6,620	220	186	110		500kg
105	K105V	6,720	—	—			112.5		600kg
120	K120V	8,090	—	—	250	214	130		780kg

※K90Hの耐荷重500kg　※別注品として芯棒カシメタイプもあります。

■ロイヤルオールステンレス重量車VK型

VK型…レール：アングル・フラットバー兼用

材質	SUS304

サイズ(ミリ)	品番	寸法(ミリ)				耐荷重(2ヶ当り)	価格(1ヶ当り)
		A	B	F	G		
50	SR50VK	100	70	64.5	33	400kg	11,000
60	SR60VK			67.3	37.5	500kg	11,400
75	SR75VK	120	95	90.5		650kg	12,600
90	SR90VK			98		1200kg	22,400
105	SR105VK	145	115	121	40	1300kg	31,800

※価格は全て税抜です。

特殊門扉用戸車

用途 学校・郵便局・変電所etc.

特長 大型スライド式門扉など、特殊な門扉の開閉に適した部品です。
一般住宅はもちろん、車庫や工場、それに学校などの
スライド式門扉の開閉ニーズに対応。

■特殊門扉用戸車ユニット［鉄枠］



材質	枠	鉄

品番	品　名			車輪材質	耐荷重(1ヶ当り)
HBM-2006	吊り戸車			SUS303	400kg
GLM-0030	ガイドローラー			ゴム	—
JMMU-2002	底車	A	取り付け位置　上	MCナイロン樹脂	300kg
JMMD-2002	底車	B	取り付け位置　下	MCナイロン樹脂	300kg

※価格については都度御見積

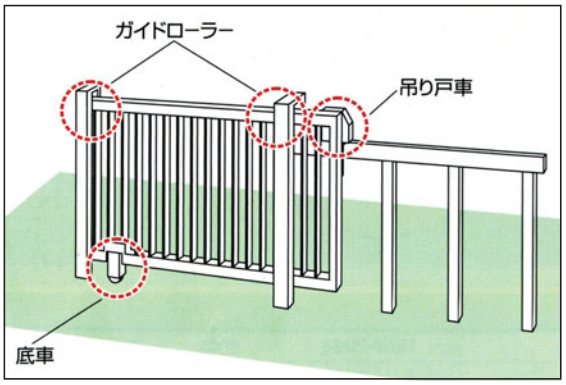

ガイドローラー

用途 1本レール門扉用。

特長 下部のレール1本で済みます。取り付け場所の狭い所に最適。耐ナイロン使用により摩耗が少ない。
重量戸車とセットでご使用ください。

取付方法 溶接、ボルト止め。(ボルト止め用穴付)

使用範囲 (門扉巾)55～90mm

アジャスト用ガイドローラー(ステンレス枠)

材質	枠・軸	SUS304
	ローラー	耐ナイロン

品番	分類	板厚	価格(1ヶ当り)
GUS-0020	枠付	t5	11,300
GUS-0006	ローラーのみ	—	1,540

アジャスト用ガイドローラー(鉄枠)

材質	枠・軸	鉄(ジンクロメッキ)
	ローラー	耐ナイロン

品番	分類	板厚	価格(1ヶ当り)
GUM-0020	枠付	t5	4,000
GUM-0006	ローラーのみ	—	860

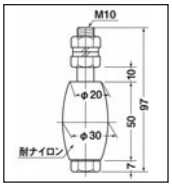

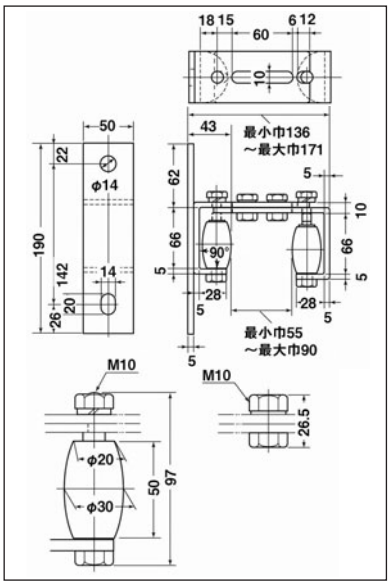

使用範囲 (門扉巾)20～75mm

ガイドローラー(ステンレス枠)

材質	枠・軸	SUS304
	ローラー	耐ナイロン

品番	分類	板厚	価格(1ヶ当り)
GUS-0010	枠付	t5	9,400
GUS-0005	ローラーのみ	—	1,360

ガイドローラー(鉄枠)

材質	枠・軸	鉄(ジンクロメッキ)
	ローラー	耐ナイロン

品番	分類	板厚	価格(1ヶ当り)
GUM-0010	枠付	t5	2,600
GUM-0005	ローラーのみ	—	750



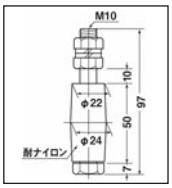

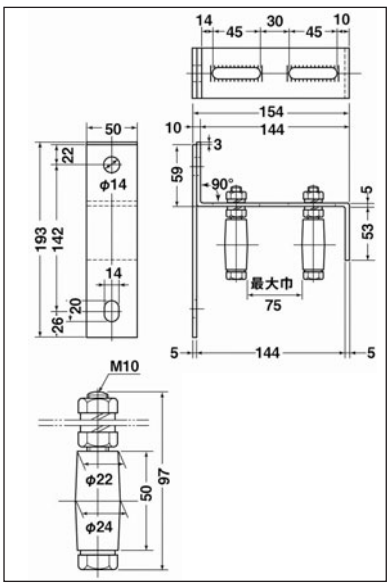

※価格は全て税抜です。

■A型ガイドローラー

※6PA(T)とは6ナイロン炭酸カルシウム入り。

品番	ボルトナット	ローラー	価格 (1ケ当り)
GUM-0007	鉄 ジンクロメッキ/M12×130	6PA(T)	980
GUS-0007	SUS304・M12×130		1,470

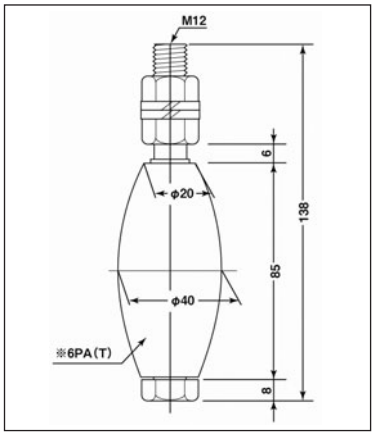

■門扉用枠付きガイドローラー

特 長 ローラーに含油POMジュラコンを使用している為軽快に作動します。
内側、外側両方のローラーの調節ができます。

使用範囲 (門扉幅)17～60mm。

取付方法 溶接、ボルト止め。(ボルト止め用穴付)

使用例イラスト

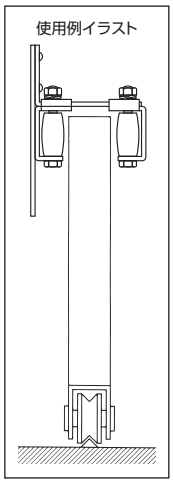

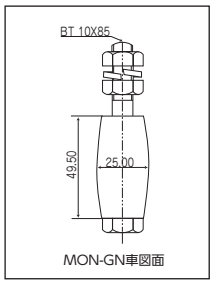

材質	枠	鉄	仕上	クロメートメッキ
	ローラー	含油POMジュラコン		

品 番	価格 (1ケ当り)
MON-G	3,450
MON-GN 車のみ	670

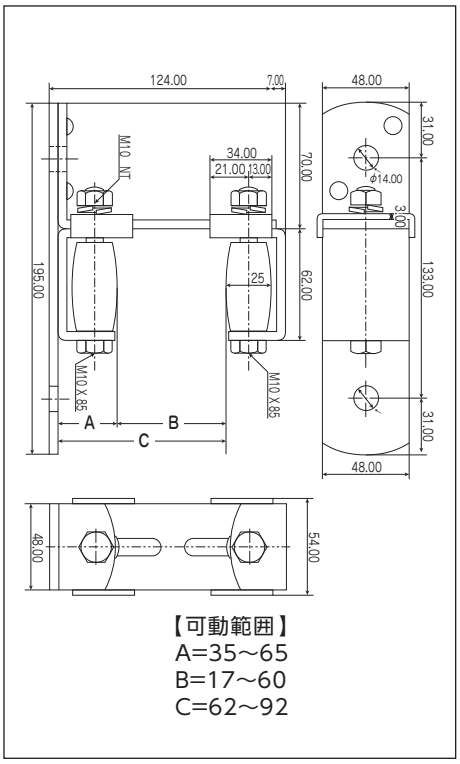

【可動範囲】
A=35～65
B=17～60
C=62～92

■セフティーローラー



特 長 摩耗に強く、長寿命です。
しかも、騒音が大幅に減少します。
耐蝕性、耐薬品性に優れています。

取付方法 溶接、ボルト止め。
(ボルト止め用穴付)

材質	枠	SUS304
	軸	SUS303
	車	MCナイロン樹脂

ステンレス枠

サイズ (ミリ)	品番	A	C	E	F	G	J	価格 (1ケ当り)
50	GMS-0005	65	27	11.3	43.6	40	6	3,600
75	GMS-0010	84	34	20	60	55	8	5,800
100	GMS-0030	114	41	30	78	80	8	10,150

材質	枠・軸	鉄
	車	MCナイロン樹脂

鉄枠

サイズ (ミリ)	品番	A	C	E	F	G	J	価格 (1ケ当り)
50	GMM-0005	65	27	11.3	43.6	40	6	3,100
75	GMM-0010	84	34	20	60	55	8	4,170
100	GMM-0030	114	41	30	78	80	8	7,670

門扉の左右のぶれがないので
非常に安全です。

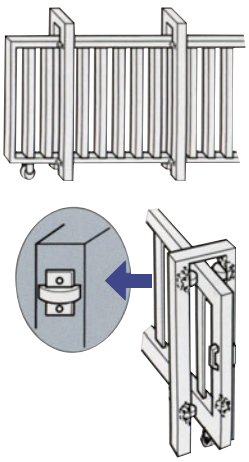

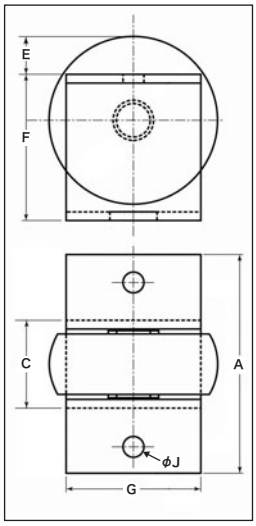

※価格は全て税抜です。

ドアハンガーの特長

ストッパー
トラックレール端部のブラケットにはめ込んで使用し、吊り車の脱落を防止します。

ブラケット
トラックレールを構築物に取付ける受金具で壁面取付用の横受と天井面取付用の天井受の2種があり、共に一連から四連まであります。

※ブラケットの取付間隔は455mmが基本です。

ハンガー車
複車（2号～8号）と単車（2号～5号）の2種があり、吊り下げ荷重や使用用途に応じて使い分けます。

継　受
トラックレールのジョイント部に使用します。

トラックレール
内側を吊り車が走行するための軌道で、2号～8号の標準品があります。

中央戸当り
トラックレールの内溝にネジで止め、戸当りとして用います。

エプロン
吊り車と扉体とをつなぐ金具で、エプロンは主に木製の扉に用い、鉄製の扉にはプレートを用います。

ガイドレール
ガイドローラー用の軌道で2号～5号（6号兼用）、7号（8号兼用）があります。

ガイドローラー
吊り扉の下部に用い扉の振れ止めに使用し、普通のガイドローラーと、木製扉用の枠付ガイドローラーおよびボルトタイプガイドローラーの3種があります。

関　止
ガイドレールの溝内にビス止めし、ガイドローラーの当りとして用います。

■ドアハンガーの設計資料

扉の高さ

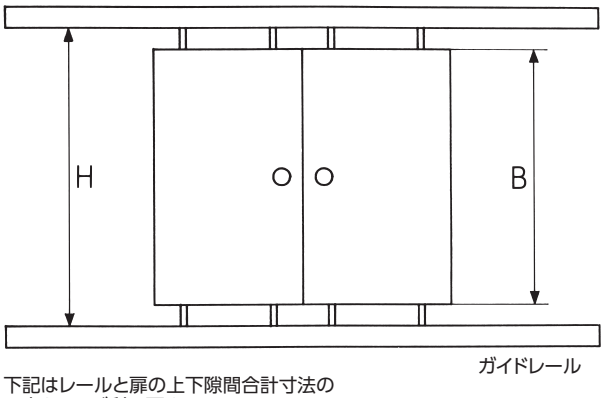

トラックレールの取り付け

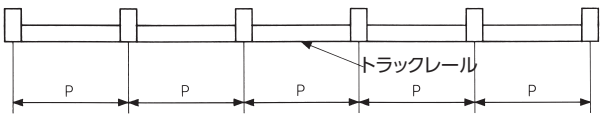

トラックレールの取り付け

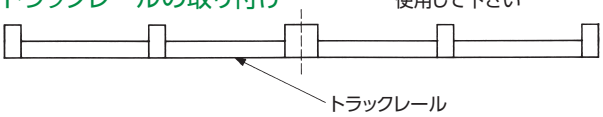

下記はレールと扉の上下隙間合計寸法の目安としてご利用下さい

	2号	3号	4号	5号	6号	7号	8号
H（上下レールの間隔高さ） - B（扉の高さ）	60	70	90	95	120	130	130

扉の適用重量（扉一枚あたり）　（　）内は、ウレタン車使用時

サイズ(ミリ)		2号	3号	4号	5号	6号	7号	8号
適用扉重量（2個吊り）kg	単車	50	75(55)	180	250	※	※	※
	複車	70	150(115)	300	500	700	1000	1500

ドアハンガー

溶融亜鉛メッキ鋼板の特製

- 亜鉛めっきの表面は、通常の環境では、空気中の酸素と反応して塩基性炭酸亜鉛の緻密な保護被膜をつくり、高い耐食性を発揮します。
- めっき面の表面が純亜鉛で、無塗装で耐食性を求める用途に好適です。
- 塗装する場合には、「ウォッシュプライマー」「エッチングプライマー」などで下塗りをするようにしてください。
- 普通鋼板と同様に抵抗溶接（スポット、シーム）、アーク溶接、ガス溶接、ハンダ付けなどが可能です。

■トラックレール（塗装品）



- 2～5号、表面処理鋼板を使用することで、錆びに強くなりました。

材質	2～5号	溶融亜鉛メッキ鋼板
	6～8号	鉄

仕上	両面高品質ウレタン塗装

トラックレール寸法図

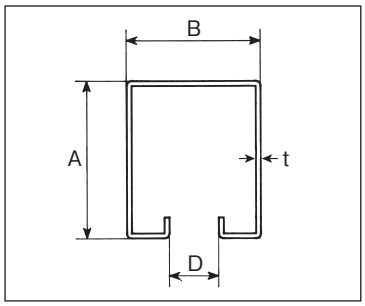

呼称	1820mm		2730mm		3640mm		4550mm		5460mm		7280mm		寸法(ミリ)			
	品番	価格	品番	価格	品番	価格	品番	価格	品番	価格	品番	価格	A	B	D	t
2号	2TR18	2,900	2TR27	4,800	2TR36	6,350	2TR45	9,000	2TR54	11,050	2TR72	14,960	45	38	14	1.2
3号	3TR18	3,300	3TR27	5,500	3TR36	7,300	3TR45	10,740	3TR54	13,300	3TR72	17,700	57	47	16	1.6
4号	4TR18	7,250	4TR27	11,900	4TR36	15,800	4TR45	22,330	4TR54	27,670	4TR72	37,400	75	56	16	2.0
5号	5TR18	12,400	5TR27	20,300	5TR36	27,100	5TR45	40,640	5TR54	52,270	5TR72	77,250	90	65	22	3.0
6号	6TR18	24,390	6TR27	37,560	—	—	—	—	—	—	—	—	115	82	28	4.5
7号	7TR18	32,700	7TR27	51,800	—	—	—	—	—	—	—	—	140	100	35	4.5
8号	8TR18	57,250	8TR27	88,500	—	—	—	—	—	—	—	—	170	117	35	6.0

■トラックレール（メッキ鋼板）



- メッキ付着量目付／60-90（Z08～12）

※ドブメッキ=190（Z27）とは異なります。

材質	溶融亜鉛メッキ鋼板

トラックレール寸法図

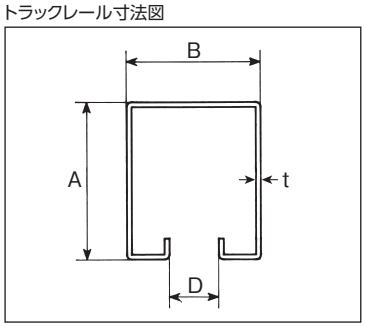

呼称	1820mm		2730mm		3640mm		4550mm		5460mm		寸法(ミリ)			
	品番	価格	品番	価格	品番	価格	品番	価格	品番	価格	A	B	D	t
2号	G2TR18	2,820	G2TR27	4,660	G2TR36	6,160	G2TR45	8,730	G2TR54	10,720	45	38	14	1.2
3号	G3TR18	3,210	G3TR27	5,340	G3TR36	7,100	G3TR45	10,420	G3TR54	12,910	57	47	16	1.6
4号	G4TR18	7,040	G4TR27	11,550	G4TR36	15,330	G4TR45	21,670	G4TR54	26,840	75	56	16	2.0

■ガイドレール



材質	溶融亜鉛メッキ鋼板

ガイドレール寸法図

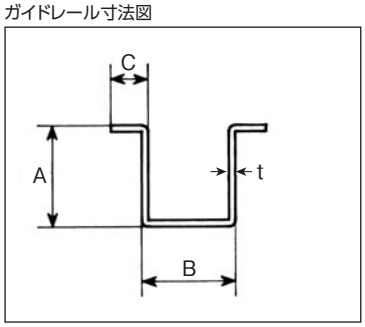

呼称	1820mm		2730mm		3640mm		4550mm		5460mm		7280mm		寸法(ミリ)			
	品番	価格	品番	価格	品番	価格	品番	価格	品番	価格	品番	価格	A	B	C	t
2号	2GR18	1,450	2GR27	2,350	2GR36	3,050	2GR45	4,500	2GR54	5,500	2GR72	7,570	22	20	8	1.2
3号	3GR18	1,500	3GR27	2,400	3GR36	3,150	3GR45	4,600	3GR54	5,700	3GR72	7,800	25	25	12	1.2
4号	4GR18	4,350	4GR27	6,560	4GR36	8,800	4GR45	12,960	4GR54	15,730	4GR72	21,290	34	30	13	1.6
5号	5GR18	7,050	5GR27	10,850	5GR36	14,450	5GR45	22,280	5GR54	28,260	5GR72	37,390	50	39	16	2.0
7号	7GR18	10,750	7GR27	17,070	—	—	—	—	—	—	—	—	70	52	23	3.0

※5号・6号兼用、7号・8号兼用。

※レールにつきましては、到着日が多少遅れる場合があります。※7280mmのレールは、チャーター便（運賃別途）又は、お引取りに限らせていただきます。※価格は全て税抜です。

■リップ付ガイドレール



●両端に下向きのリップが付いているので、
めくれにくく、通行量の多い所に適しています。

リップ付ガイドレール寸法図

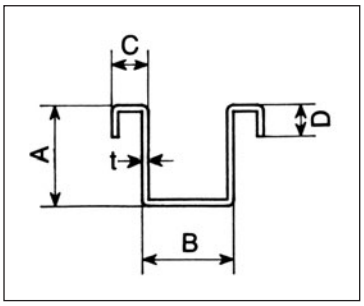

材質 溶融亜鉛メッキ鋼板

呼称	1820mm		2730mm		3640mm		4550mm		5460mm		7280mm		寸法(ミリ)				
	品番	価格	品番	価格	品番	価格	品番	価格	品番	価格	品番	価格	A	B	C	D	t
3号	3LGR18	1,950	3LGR27	2,900	3LGR36	3,850	3LGR45	5,500	3LGR54	6,710	3LGR72	10,780	25	25	10	8	1.2
5号	5LGR18	8,550	5LGR27	12,850	—	—	—	—	—	—	—	—	50	39	16	12	2.0
7号	7LGR18	14,100	7LGR27	21,400	—	—	—	—	—	—	—	—	70	52	23	16	3.0

※5号・6号兼用、7号・8号兼用。※レールにつきましては、到着日が多少遅れる場合があります。※7280mmのレールは、チャーター便(運賃別途)又は、お引取りに限らせていただきます。

■カーブレール(上／下)

カーブレールは、取り付けに際し、上部トラックレールと、下部ガイドレールとが正しく、平行して同一面上に取り付けてください。

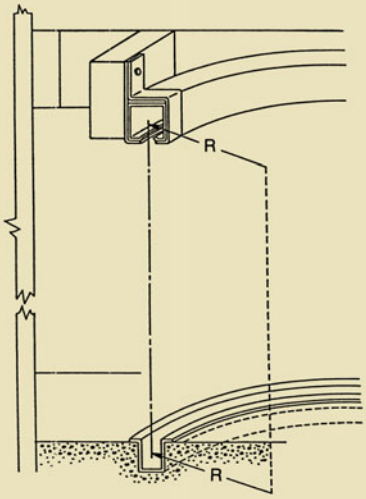

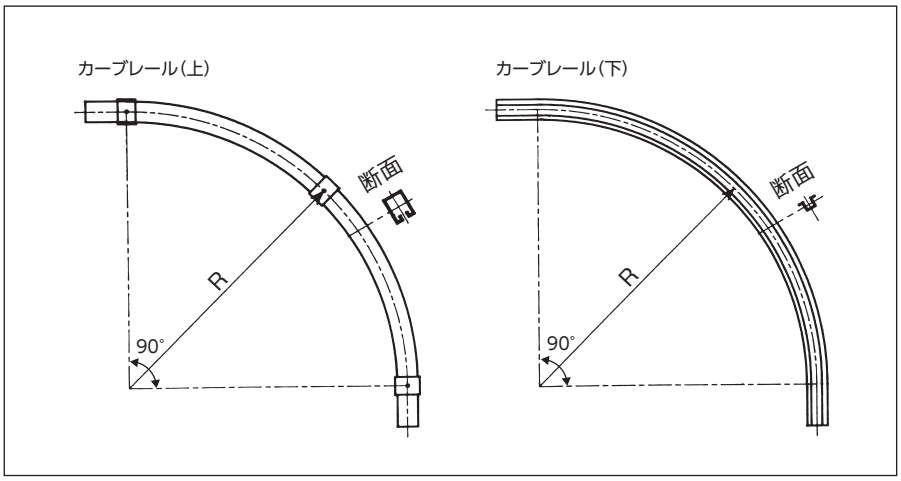

材質 溶融亜鉛メッキ鋼板　仕上 上 ウレタン塗装

呼称	カーブレール(上)		カーブレール(下)		寸法(ミリ)
	品番	価格	品番	価格	R
2号	2KTR	29,600	—	—	550
	2KTR900	30,800	—	—	900
3号	3KTR	32,410	3KGR	17,800	550
	3KTR900	33,850	3KGR9	18,400	900
4号	4KTR	54,100	—	—	900

※カーブレール(下)2号・4号は3号兼用。

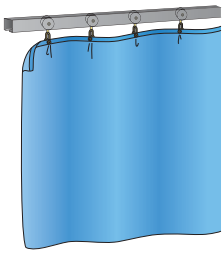

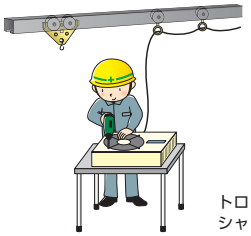



トロリー単車・複車、リング付単車、
シャックル付単車使用例

※価格は全て税抜です。

■単車（プレス）

材質	本体	鉄+ポリアミド樹脂
	車	鉄

仕上	クロメートメッキ

呼称	品番	寸法(ミリ)				耐荷重(2ヶ当り)	価格
		B	D	W	d		
2号	2TAN	106	40	31	1/2″	50kg	2,130
3号	3TAN	125	50	37	5/8″	75kg	2,240

※4号、5号はベアリング入りをご使用ください。

■複車（プレス・含油合金入り）

材質	本体	鉄+オイルレスメタル
	車	鉄

仕上	クロメートメッキ

呼称	品番	寸法(ミリ)					耐荷重(2ヶ当り)	価格
		A	B	D	W	d		
2号	2FUK	89	98	40	31	1/2″	70kg	2,240
	2FUK-L	89	157	40	31	1/2″	70kg	3,790
3号	3FUK	118	111	50	37	5/8″	150kg	2,300
	3FUK-4B	118	145	50	37	5/8″	150kg	2,670
	3FUK-L	118	161	50	37	5/8″	150kg	3,930
	3FUK-LL	118	196	50	37	5/8″	150kg	4,800
4号	4FUK	143	149.5	65	42	5/8″	300kg	3,960
	4FUK-L	143	199.5	65	42	5/8″	300kg	6,460

※5号、6号はベアリング入りをご使用ください。

■単車（ベアリング入り）

材質	本体	鉄+ポリアミド樹脂
	車	総焼入ベアリング

仕上	クロメートメッキ

呼称	品番	寸法(ミリ)				耐荷重(2ヶ当り)	価格
		B	D	W	d		
2号	2TANBE	106	40	32	1/2″	50kg	2,850
	2TNB-L	165	40	32	1/2″	50kg	4,860
3号	3TANBE	125	50	39	5/8″	75kg	2,950
	3TNB-L	186	50	39	5/8″	75kg	5,020
	3TNB-LL	201	50	39	5/8″	75kg	5,210
	3TNB-12	125	50	39	M12	75kg	4,600
4号	4TANBE	157.5	65	44	5/8″	180kg	4,650
	4TNB-L	207.5	65	44	5/8″	180kg	7,150
5号	5TANBE	206	80	53.5	3/4″	250kg	11,600
	5TNB-L	276	80	53.5	3/4″	250kg	15,560

※3TNB-12(M12ボルト)はナットのサイズの都合上、エプロンが使用できません。M12専用の3号プレート(3PL12M)をご使用ください。

■複車（ベアリング入り）

材質	本体	鉄+オイルレスメタル
	車	総焼入ベアリング

仕上	クロメートメッキ

呼称	品番	寸法(ミリ)					耐荷重(2ヶ当り)	価格
		A	B	D	W	d		
2号	2FUKBE	88	101	40	32	1/2″	70kg	7,000
	2FKB-L	88	161	40	32	1/2″	70kg	8,550
3号	3FUKBE	109	114	50	39	5/8″	150kg	7,800
	3FKB-4B	109	143	50	39	5/8″	150kg	8,500
	3FKB-L	109	164	50	39	5/8″	150kg	9,430
	3FKB-LL	109	199	50	39	5/8″	150kg	10,300
4号	4FUKBE	138	153.5	65	44	5/8″	300kg	10,200
	4FKB-L	138	204.5	65	44	5/8″	300kg	12,700
5号	5FUKBE	168	205	80	53.5	3/4″	500kg	12,750
	5FKB-L	168	275	80	53.5	3/4″	500kg	16,710
6号	6FUKBE	210	210	100	63	3/4″	700kg	19,400
	6FKB-L	210	281	100	63	3/4″	700kg	23,360
7号	7FUKBE	260	257.5	125	80	1″	1,000kg	41,750
8号	8FUKBE	310	300	150	91	1″	1,500kg	63,250

■ジュラコン単車

※2号トラックレールに使用可(スチール・ステンレス・アルミ)

材質	本体	鉄+ポリアミド樹脂
	車	ジュラコン

仕上	クロメートメッキ

呼称	品番	寸法(ミリ)				耐荷重(2ヶ当り)	価格
		B	D	W	d		
2号	P2TAN	105	38	31	1/2″	50kg	2,820

■ジュラコン複車

※2号トラックレールに使用可(スチール・ステンレス・アルミ)

材質	本体	鉄+オイルレスメタル
	車	ジュラコン

仕上	クロメートメッキ

呼称	品番	寸法(ミリ)					耐荷重(2ヶ当り)	価格
		A	B	D	W	d		
2号	P2FUK	87	97	38	31	1/2″	70kg	2,940

■ウレタン単車

●レール走行時の金属音を低減することができます

※金属製の車輪とは耐荷重が異なります。

材質	本体	鉄+ポリアミド樹脂
	車	鉄+ウレタン

仕上	クロメートメッキ

呼称	品番	寸法(ミリ)				耐荷重(2ヶ当り)	価格
		B	D	W	d		
2号	2URTAN	106	40	31.5	1/2″	50kg	2,470
3号	3URTAN	125	50	38.5	5/8″	55kg	2,610

■ウレタン複車（含油合金入り）

●レール走行時の金属音を低減することができます

※金属製の車輪とは耐荷重が異なります。

材質	本体	鉄+オイルレスメタル
	車	鉄+ウレタン

仕上	クロメートメッキ

呼称	品番	寸法(ミリ)					耐荷重(2ヶ当り)	価格
		A	B	D	W	d		
2号	2URFUK	89	98	40	31.5	1/2″	70kg	2,710
3号	3URFUK	118	111	50	38.5	5/8″	115kg	2,960

※複車(ベアリング入り)と同様に、ロングボルト仕様もできます。

■伸縮扉用単車（ベアリング入り）

●溶接取付けの単車です

※カーブレールには使用できません。

材質	本体	SS磨フラットバー
	車	総焼入ベアリング

仕上	クロメートメッキ

呼称	品番	寸法(ミリ)				耐荷重(1ヶ当り)	価格
		B	C	D	W		
3号	3SNTNBE	137.5	19	50	39	37.5kg	2,800

単車

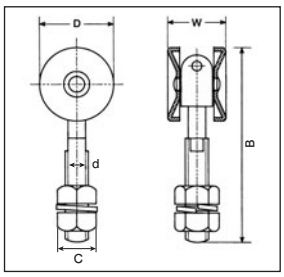

複車

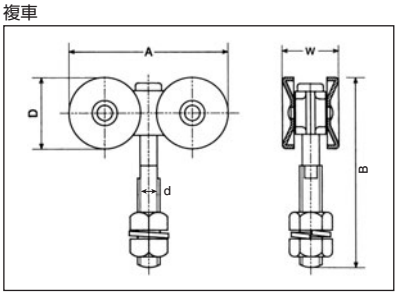

※価格は全て税抜です。

■トロリー単車

材質	本体	鉄	仕上	クロメートメッキ
	軸受	オイルレスメタル		

呼称	品番	寸法(ミリ) C	D	W	d	耐荷重(1ヶ当り)	価格
2号	2TNLL	81	40	31	12	25kg	1,780
3号	3TNLL	100	50	37	15	37.5kg	2,670
4号	4TNLL	118	65	42	20	90kg	3,040

■トロリー複車



材質	本体	鉄	仕上	クロメートメッキ
	軸受	オイルレスメタル		

呼称	品番	寸法(ミリ) A	C	D	W	d	耐荷重(1ヶ当り)	価格
2号	2FKLL	95	77	40	31	12	35kg	2,860
3号	3FKLL	126	90	50	37	15	75kg	3,350
4号	4FKLL	150	105	65	42	20	150kg	4,120

■トロリー単車(ジュラコン車)

※2号トラックレールに使用可(スチール・ステンレス・アルミ)

材質	本体	鉄	仕上	クロメートメッキ
	軸受	オイルレスメタル		
	車	ジュラコン		

呼称	品番	寸法(ミリ) C	D	W	d	耐荷重(1ヶ当り)	価格
2号	P2TNLL	80	38	31	12	25kg	1,960

■トロリー複車(ジュラコン車)



※2号トラックレールに使用可(スチール・ステンレス・アルミ)

材質	本体	鉄	仕上	クロメートメッキ
	軸受	オイルレスメタル		
	車	ジュラコン		

呼称	品番	寸法(ミリ) A	C	D	W	d	耐荷重(1ヶ当り)	価格
2号	P2FKLL	95	77	38	31	12	35kg	2,860

トロリー単車寸法図

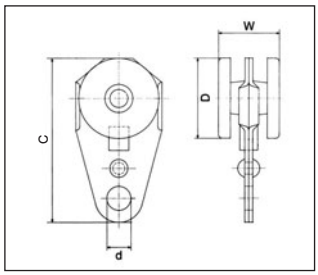

トロリー複車寸法図

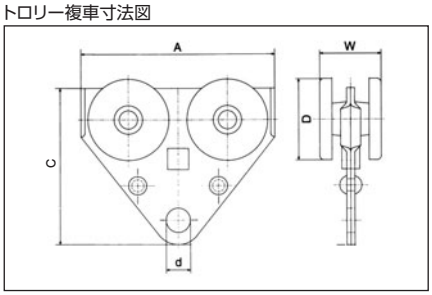

リング付単車寸法図

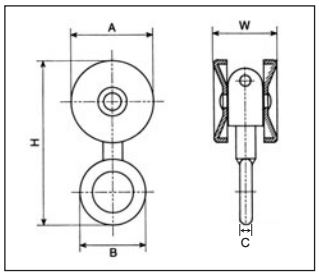

シャックル付単車寸法図

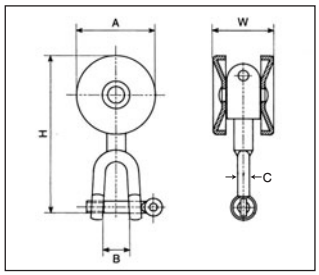

■リング付単車(プレス)

※吊り下がっている軸は360°回転します。

材質	本体	鉄+ポリアミド樹脂	仕上	クロメートメッキ
	リング	普通鋼		

呼称	品番	寸法(ミリ) A	B	C	H	W	耐荷重(1ヶ当り)	価格
2号	2TNRG	40	32	6	80	31	25kg	2,490

■シャックル付単車(プレス)



※吊り下がっている軸は360°回転します。

材質	本体	鉄+ポリアミド樹脂	仕上	クロメートメッキ
	シャックル	普通鋼		

呼称	品番	寸法(ミリ) A	B	C	H	W	耐荷重(1ヶ当り)	価格
2号	2TNSH	40	14	6	80	31	25kg	2,670

■リング付単車(ベアリング入り)

※吊り下がっている軸は360°回転します。

材質	本体	鉄+ポリアミド樹脂	仕上	クロメートメッキ
	車	総焼入ベアリング		
	リング	普通鋼		

呼称	品番	寸法(ミリ) A	B	C	H	W	耐荷重(1ヶ当り)	価格
2号	2TNBERG	40	32	6	80	32	25kg	2,950
3号	3TNBERG	50	40	8	101	39	37.5kg	3,650

■シャックル付単車(ベアリング入り)

※吊り下がっている軸は360°回転します。

材質	本体	鉄+ポリアミド樹脂	仕上	クロメートメッキ
	車	総焼入ベアリング		
	シャックル	普通鋼		

呼称	品番	寸法(ミリ) A	B	C	H	W	耐荷重(1ヶ当り)	価格
2号	2TNBESH	40	14	6	80	32	25kg	3,150
3号	3TNBESH	50	16	8	101	39	37.5kg	3,750

■リング付単車(ジュラコン車)

※吊り下がっている軸は360°回転します。
※アルミ、スチール、ステンレスの2号トラックレールに使用できます。

材質	本体	鉄+ポリアミド樹脂	仕上	クロメートメッキ
	車	ジュラコン		
	リング	普通鋼		

呼称	品番	寸法(ミリ) A	B	C	H	W	耐荷重(1ヶ当り)	価格
2号	P2TNRG	38	32	6	80	31	25kg	2,950

■シャックル付単車(ジュラコン車)

※吊り下がっている軸は360°回転します。
※アルミ、スチール、ステンレスの2号トラックレールに使用できます。

材質	本体	鉄+ポリアミド樹脂	仕上	クロメートメッキ
	車	ジュラコン		
	リング	普通鋼(ネジ1/4")		

呼称	品番	寸法(ミリ) A	B	C	H	W	耐荷重(1ヶ当り)	価格
2号	P2TNSH	38	14	6	80	31	25kg	3,320

※価格は全て税抜です。

■鉄ガイドローラー／樹脂ガイドローラー

材質	プレート	鉄
	鉄ローラー	磨丸鋼ST21M
	樹脂ローラー	POMジュラコン

仕上	プレート	クロメートメッキ

呼称	鉄ガイドローラー		樹脂ガイドローラー		寸法(ミリ)				
	品番	価格	品番	価格	A	B	C	H	d
2号	—	—	2ROL	380	70	49	20	26	6
3号	3ROLTE	500	3ROL	390	78	60	23	29	6
4号	4ROLTE	1,390	4ROL	1,300	98	72	30	39	8
5号	5ROL	3,720	—	—	137	95	38	51	13
7号	7ROL	5,320	—	—	180	115	50	66	19

※鉄ローラー:5号・6号兼用／7号・8号兼用。※ガイドレールは、同じ号数のものをご使用ください。

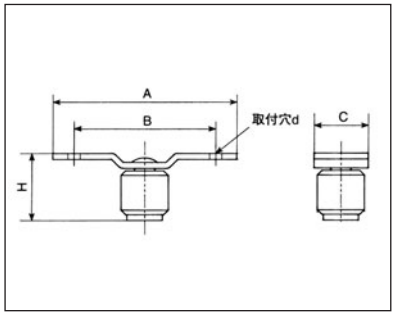

■ボルト付鉄ガイドローラー／ボルト付樹脂ガイドローラー

材質	ボルト	鉄
	鉄ローラー	磨丸鋼ST21M
	樹脂ローラー	POMジュラコン

仕上	ボルト	クロメートメッキ

呼称	ボルト付鉄ガイドローラー		ボルト付樹脂ガイドローラー		寸法(ミリ)				
	品番	価格	品番	価格	A	B	C	L	d
3号	3BROL	690	3BROL-J	580	3.2	50	18	25	10
3号(M12タイプ)	—	—	3BRL12J	870	3.2	70	18	50	12
4号	4BROL	1,300	4BROL-J	1,070	4.0	110	25	85	14
5号	5BROL	1,720	5BROL-J	2,580	6.0	115	34	77	5/8
5号(ロングボルト)	5BRL-L	2,610	5BRL-JL	3,470	6.0	150	34	115	5/8
7号	7BROL	5,030	—	—	5.0	130	50	75	5/8

※ガイドレールは、同じ号数のものをご使用ください。

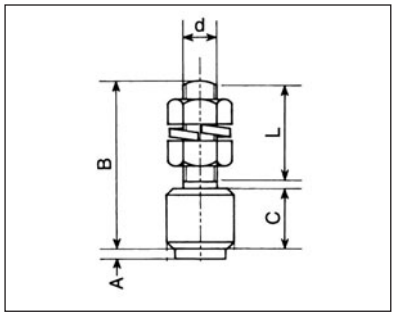

■ガイドローラー(後付けタイプ)

●適用扉厚:30～35㎜

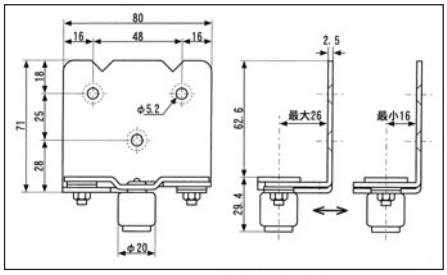

※ガイドレールは3号をご使用ください。
※付属ネジ:皿タッピング5×25クロート(3本)

材質	本体	鉄
	ローラー	POMジュラコン

仕上	本体	ウレタン塗装

呼称	品番	価格
3号	3ROLAT	2,010

■エプロン付ガイドローラー

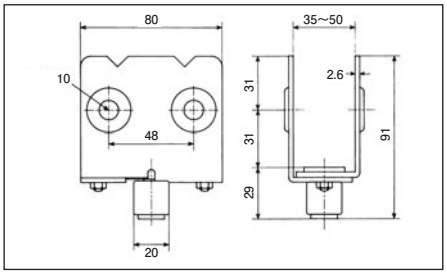

●木扉に使用します
※ガイドレールは3号をご使用ください。

材質	本体	鉄
	ローラー	POMジュラコン

仕上	本体	ウレタン塗装

呼称	品番	価格
3号	3APROL	2,250

■ガイドローラー(プレート付)

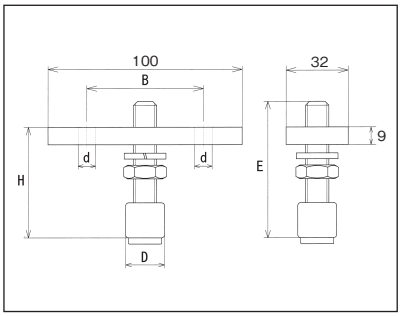

●おもに木製建具の下部に使用します。

材質	プレート	鉄
	ローラー	POMジュラコン

仕上	プレート	クロメートメッキ

呼称	品番	寸法(ミリ)						価格
		B	E	D	H	R	d	
3号	3ROLPL	60	70	φ20	30～70	18	φ9	1,900
5号	5ROLPL	68	115	φ30	54～115	34	φ10	3,740

※ガイドレールは、同じ号数のものをご使用ください。

■ストッパー(エンドカバー)

●トラックレールのエンドカバーとして使用します。

材質	鉄
仕上	ウレタン塗装

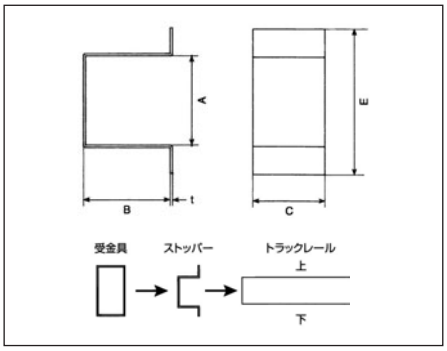

呼称	品番	寸法(ミリ)					価格
		A	B	C	E	t	
2号	2ST	46	45	37	74	1.2	200
3号	3ST	60	47	47	88	1.2	220
4号	4ST	78	59	55	110	1.2	320
5号	5ST	94	65	65	130	1.6	740
6号	6ST	116	120	80	150	1.6	790

※車輪のストッパーには戸当りをご使用ください。

※価格は全て税抜です。

■エプロン



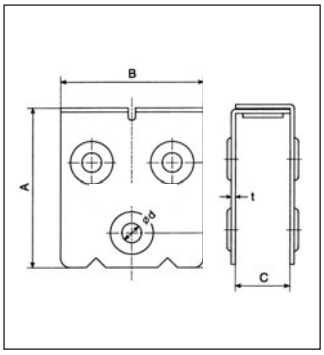

●木製扉等と吊車の連結に使用します。

材質	鉄
仕上	ウレタン塗装

呼称	品番	寸法(ミリ)					価格
		A	B	C	d	t	
2号	2AP	90	80	30～45	10	2.3	1,020
3号	3AP	112	90	34～50	10	2.6	1,240
4号	4AP	127	100	38～60	10	2.6	1,650
5号	5AP	208	110	50～70	13	4.0	4,960

※6号は、5号エプロンが兼用で使用できます。

■プレート



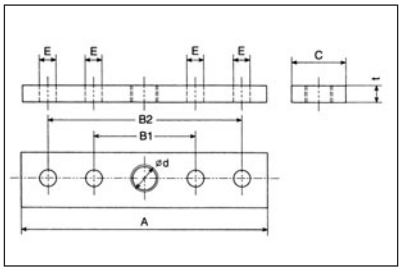

●扉上部にのせて固定し、吊車と連結します。

材質	鉄	仕上	クロメートメッキ

呼称	品番	寸法(ミリ)							取付穴	価格
		A	B1	B2	C	E	d	t		
2号	2PL	80	54	—	25	10	W1/2	6	2個	970
3号	3PL	100	68	—	32	10	W5/8	9		1,160
	3PL12M	100	60	—	32	9	M12	9		1,530
4号	4PL	145	60	115	32	10	W5/8	10	4個	1,540
5号	5PL	205	80	160	50	15	W3/4	12		5,210
7号	7PL	300	110	220	65	24	W1″	22		5,730

※5号・6号兼用、7号・8号兼用。※3PL12MはM12単車専用。

■戸当り



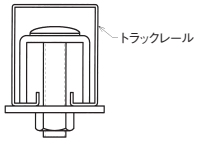

材質	鉄	仕上	クロメートメッキ

呼称	品番	寸法(ミリ)							価格
		A	B	C	D	F	G	t	
3号	3TOA	30	25	44	30	44	55	3.0	650
5号	5TOA	52	42	40	50	70	48	4.0	1,250

※2～4号兼用、5号・6号兼用。

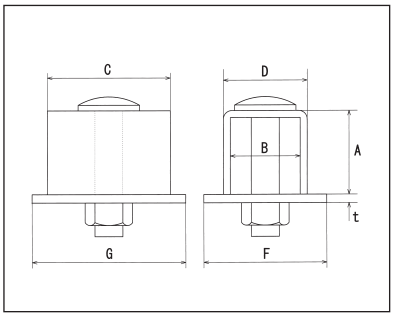

■パッド付戸当りS(シングル)／W(ダブル)



●パッドに使用している塩ビはRoHS基準品です。
●Wは両サイドにパッドがついています。
●パッドだけの販売も致します。

材質	本体	鉄
	パッド	塩化ビニール

仕上	クロメートメッキ

呼称	品番	仕様	寸法(ミリ)								価格
			A	C	D	E	F	G	K	t	
3号	3PTOAS	シングル	30	44	34	57.5	44	55	13.5	3.0	1,420
5号	5PTOAS		52	40	56	55.5	70	48	15.5	4.0	2,580
3号	3PTOAW	ダブル	30	44	34	71	44	55	13.5	3.0	1,530
5号	5PTOAW		52	40	56	71	70	48	15.5	4.0	2,910

※ウレタン車・ジュラコン車をご使用の際は、必ずパッド付をご利用ください。
※2～4号兼用、5号・6号兼用。

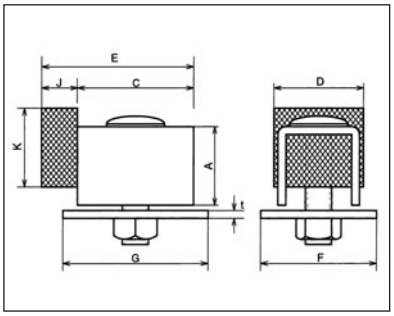

■関止



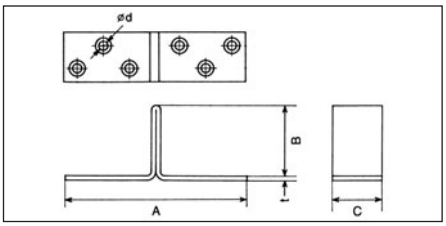

材質	鉄
仕上	クロメートメッキ

呼称	品番	寸法(ミリ)					価格
		A	B	C	d	t	
3号	3SEK	80	32	22	4	2.0	310
5号	5SEK	100	55	30	4.5	2.5	580

※ガイドレールは、同じ号数のものをご使用ください。※3号・4号兼用。

■ガイドレールの足

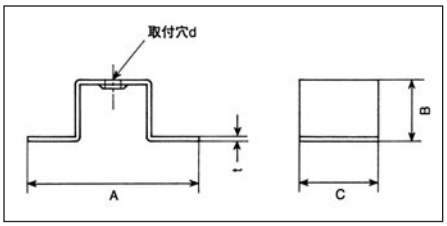

●ガイドレールのアンカーとして使用。ガイドレールの下部に溶接してレールが浮き上がるのを防止します。

材質	鉄
仕上	ユニクロメッキ

呼称	品番	寸法(ミリ)					価格
		A	B	C	d	t	
3号	3AS	58	21	27	5.5	1.6	180

※価格は全て税抜です。

■横受一連

呼称	品番	寸法(ミリ)				価格
		G	H	L	d	
2号	2Y1	18	97	45	10	500
3号	3Y1	23	119	47	10	650
4号	4Y1	32	147	60	14.5	1,240
5号	5Y1	22	167	65	17	2,480

※6Y1 6号／7Y1 7号／8Y1 8号は、横継受一連 兼用。

■横受二連

呼称	品番	寸法(ミリ)					価格
		F	G	H	L	d	
2号	2Y2	55	19	160	45	10	1,830
3号	3Y2	65	22	203	47	10	1,900
4号	4Y2	75	27	232	60	10	3,190
5号	5Y2	90	30	273	65	17	6,680

※6Y2 6号は、横継受二連 兼用。

■横受三連



呼称	品番	寸法(ミリ)					価格
		F	G	H	L	d	
2号	2Y3	55	19	160	45	10	2,540
3号	3Y3	65	22	203	47	10	2,840
4号	4Y3	75	22	230	60	10	4,670
5号	5Y3	90	30	273	65	17	9,520

※横受四連は、下記の横継受四連をご使用ください。

横受寸法図

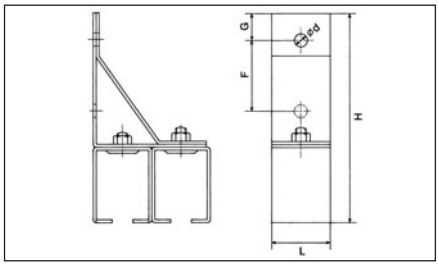

材質	鉄
仕上	ウレタン塗装

■横継受一連

呼称	ジョインター無し		ジョインター付		寸法(ミリ)				
	品番	価格	品番	価格	D	G	H	L	d
2号	2YT1	1,080	2YT1-J	2,030	45	19	97	90	10
3号	3YT1	1,240	3YT1-J	2,360	47	23	119	94	10
4号	4YT1	2,420	4YT1-J	3,580	60	32	147	120	14.5
5号	5YT1	5,210	—	—	65	22	167	130	17
6号	6Y1	5,430	—	—	60	33	208	120	17
7号	7Y1	12,980	—	—	75	32	240	150	24
8号	8Y1	21,160	—	—	90	38	288	180	24

■横継受二連

呼称	ジョインター無し		ジョインター付		寸法(ミリ)					
	品番	価格	品番	価格	D	F	G	H	L	d
2号	2YT2	3,160	2YT2-J	5,060	45	55	19	160	90	10
3号	3YT2	3,840	3YT2-J	6,080	47	65	22	203	94	10
4号	4YT2	6,920	4YT2-J	9,240	60	75	27	232	120	10
5号	5YT2	15,190	—	—	65	90	30	273	130	17
6号	6Y2	17,810	—	—	60	100	32	332	120	17

■横継受三連



呼称	ジョインター無し		ジョインター付		寸法(ミリ)					
	品番	価格	品番	価格	D	F	G	H	L	d
2号	2YT3	5,380	2YT3-J	8,230	45	55	19	160	90	10
3号	3YT3	5,790	3YT3-J	9,150	47	65	22	203	94	10
4号	4YT3	9,870	4YT3-J	13,350	60	75	22	230	120	10
5号	5YT3	20,390	—	—	65	90	30	273	130	17

■ジョインター



※レールのガタツキを抑えます。
※カーブレールには使用不可。
※ジョインターのみの販売はしておりません。

■横継受四連



呼称	ジョインター無し		ジョインター付		寸法(ミリ)					
	品番	価格	品番	価格	D	F	G	H	L	d
2号	2YT4	8,340	2YT4-J	12,140	45	55	20	160	90	10
3号	3YT4	8,870	3YT4-J	13,350	47	65	22	203	94	10
4号	4YT4	15,190	4YT4-J	19,830	60	75	22	230	120	10

横継受寸法図

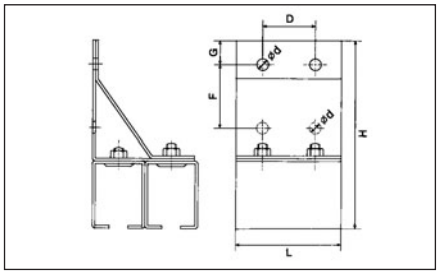

材質	鉄
仕上	ウレタン塗装

※価格は全て税抜です。

■天井受一連

呼称	品番	寸法(ミリ)					価格
		D	E	F	L	d	
2号	2T1	96	128	73	45	10	660
3号	3T1	112	142	89	47	10	710
4号	4T1	145	177	113	60	10	1,240
5号	5T1	142	186	135	65	17	3,250

※6T1 6号／7T1 7号／8T1 8号は、天井継受一連 兼用。

■天井受二連



呼称	品番	寸法(ミリ)					価格
		D	E	F	L	d	
2号	2T2	142	174	73	45	10	1,300
3号	3T2	168	198	89	47	10	1,600
4号	4T2	209	241	113	60	10	2,540
5号	5T2	225	270	135	65	17	6,560

※6T2 6号は、天井継受二連 兼用。

■天井受三連



呼称	品番	寸法(ミリ)					価格
		D	E	F	L	d	
2号	2T3	188	220	73	45	10	2,250
3号	3T3	228	258	89	47	10	2,480
4号	4T3	278	312	113	60	10	3,960
5号	5T3	303	350	135	65	17	9,280

※天井受四連は、下記の天井継受四連をご使用ください。

天井受寸法図

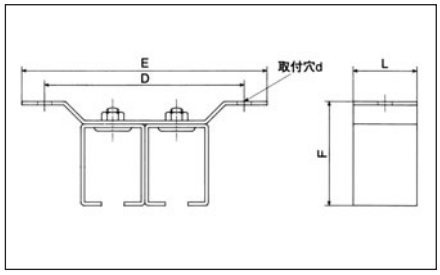

材質	鉄
仕上	ウレタン塗装

■天井継受一連



呼称	ジョインター無し		ジョインター付		寸法(ミリ)					
	品番	価格	品番	価格	D	E	F	G	L	d
2号	2TT1	1,480	2TT1-J	2,430	96	128	73	45	90	10
3号	3TT1	1,530	3TT1-J	2,650	112	142	89	47	94	10
4号	4TT1	2,840	4TT1-J	4,000	145	177	111	60	120	10
5号	5TT1	6,030	—	—	142	186	135	65	130	17
6号	6T1	7,630	—	—	174	214	160	60	120	17
7号	7T1	15,910	—	—	200	250	205	75	150	20
8号	8T1	25,120	—	—	229	290	240	90	180	20

■天井継受二連



呼称	ジョインター無し		ジョインター付		寸法(ミリ)					
	品番	価格	品番	価格	D	E	F	G	L	d
2号	2TT2	2,840	2TT2-J	4,740	142	174	73	45	90	10
3号	3TT2	3,370	3TT2-J	5,610	168	198	89	47	94	10
4号	4TT2	5,680	4TT2-J	8,000	209	241	111	60	120	10
5号	5TT2	12,420	—	—	225	270	135	65	130	17
6号	6T2	23,720	—	—	268	308	160	60	120	17

■天井継受三連



呼称	ジョインター無し		ジョインター付		寸法(ミリ)					
	品番	価格	品番	価格	D	E	F	G	L	d
2号	2TT3	4,560	2TT3-J	7,410	188	220	73	45	90	10
3号	3TT3	5,080	3TT3-J	8,440	228	258	89	47	94	10
4号	4TT3	8,270	4TT3-J	11,750	278	312	111	60	120	10
5号	5TT3	18,620	—	—	303	350	135	65	130	17

■ジョインター



※レールのガタツキを抑えます。
※カーブレールには使用不可。
※ジョインターのみの販売はしておりません。

■天井継受四連



呼称	ジョインター無し		ジョインター付		寸法(ミリ)					
	品番	価格	品番	価格	D	E	F	G	L	d
2号	2TT4	5,610	2TT4-J	9,410	232	264	73	45	90	10
3号	3TT4	7,450	3TT4-J	11,930	272	303	89	47	94	10
4号	4TT4	11,830	4TT4-J	16,470	338	371	111	60	120	10

天井継受寸法図

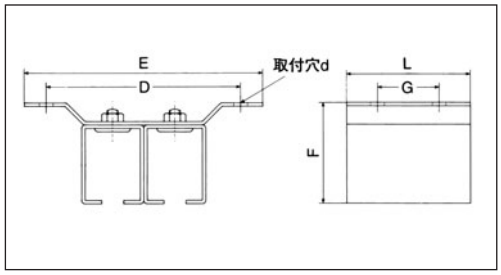

材質	鉄	仕上	ウレタン塗装

※価格は全て税抜です。

■ボックス受

呼称	品番	寸法(ミリ)					価格
		A	B	L	d	t	
2号	2BX	53	40	45	10	2.5	500
3号	3BX	67	50	47	10	2.6	530
4号	4BX	84	58	60	10	3.2	740
5号	5BX	100	68	65	17	5.0	1,710

※6BX 6号／7BX 7号／8BX 8号は、
継ボックス受 兼用。

■継ボックス受

呼称	ジョインター無し		ジョインター付		寸法(ミリ)					
	品番	価格	品番	価格	A	B	G	L	d	t
2号	2TBX	970	2TBX-J	1,920	53	40	45	90	10	2.5
3号	3TBX	980	3TBX-J	2,100	67	50	47	94	10	2.6
4号	4TBX	1,530	4TBX-J	2,690	84	58	60	120	10	3.2
5号	5TBX	3,420	—	—	100	68	65	130	17	5.0
6号	6BX	4,700	—	—	122	86	60	120	17	6.0
7号	7BX	9,820	—	—	147	105	75	150	20	9.0
8号	8BX	15,910	—	—	179	123	90	180	20	9.0

■ジョインター



※レールのガタツキを抑えます。
※カーブレールには使用不可。
※ジョインターのみの販売はしておりません。

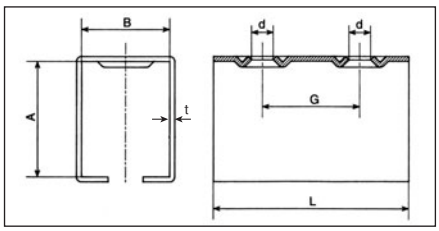

材質	鉄
仕上	ウレタン塗装

■トラックホルダー

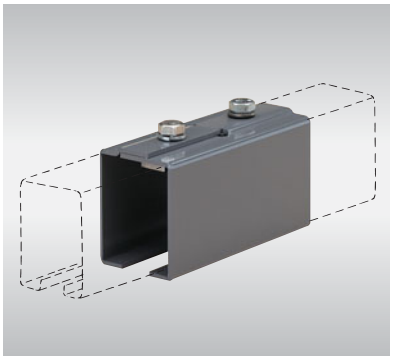

●この金具でレールを接続し長尺レールを作ることが出来ます。

※補強の為、ホルダーのすぐ両隣に受金具を取付けてください。
※併用できる受金具は、横受と天井受のみになります。
※受金具にボックス受を使用する場合は、継ボックス受（ジョインター付）を使用し、高さを揃えてください。
※カーブレールとの接続には使用できません。

材質	鉄	仕上	ウレタン塗装

呼称	品番	寸法(ミリ)					価格
		A	B	D	P	t	
2号	2TRHD	120	42	51	60	2	2,840
3号	3TRHD	120	52	65	60	2.5	2,950
4号	3TRHD	120	62	85	60	3	3,610

※2号～4号の直線トラックレールには、ホルダー用の穴加工があります。

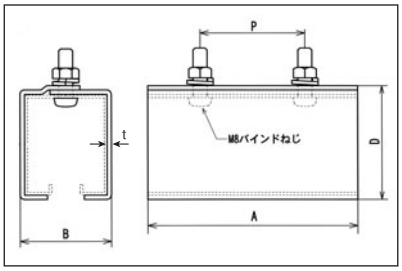

■レール固定板

●レールと受金具のガタツキを抑えるのに使用します。

呼称	品番	寸法(ミリ)					価格
		A	B	C	D	ボルト	
2号	2KB	84	39	66	28	M8×12	460
3号	3KB	84	49	66	28	M8×12	480
4号	4KB	110	57	89	33	M10×12	600
5号	5KB	110	67	89	33	M10×12	710

※併用できる受金具は、横受と天井受のみになります。
ボックス受には使用できません。

■フィット天井受



●レールと天井のスキマを少なくする場合に使用します。
●左右各1枚で1個です。

呼称	品番	寸法(ミリ)						価格
		A	C	D	E	d	t	
2号	2FIT	54	45	69	94	10	3	690
3号	3FIT	67	47	80	107	10	3	710
4号	4FIT	88	60	95	126	10	4	950
5号	5FIT	108	65	115	153	17	6	1,900

■継受用レール固定板

●継受を使用するジョイント部のガタツキを抑えるのに使用します。
●横継受と天井継受に使用可能です。

呼称	品番	寸法(ミリ)					価格
		A	B	C	D	ボルト	
2号	2TKB	129	39	111	28	M8×12	870
3号	3TKB	131	49	113	28	M8×12	920
4号	4TKB	170	57	149	33	M10×12	1,150
5号	5TKB	175	67	154	33	M10×12	1,390

※継ボックス受の場合はジョインター付をご使用ください。
※使用方法はレール固定板と同様です。

■フィット天井継受

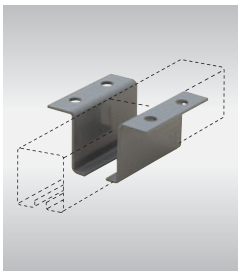

●レールと天井のスキマを少なくする場合に使用します。
●左右各1枚で1個です。

呼称	品番	寸法(ミリ)							価格
		A	C	D	E	F	d	t	
2号	2FITT	54	90	69	94	45	10	3	1,420
3号	3FITT	67	94	80	107	47	10	3	1,420
4号	4FITT	88	120	95	126	60	10	4	1,900
5号	5FITT	108	130	115	153	65	17	6	3,720

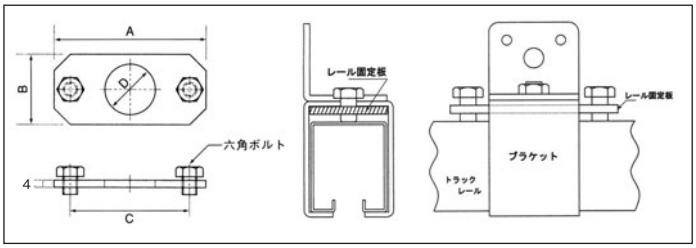

材質	鉄	仕上	クロメートメッキ

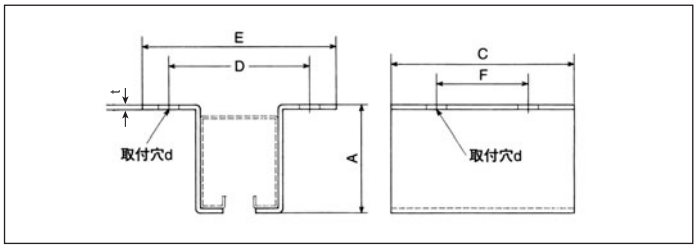

材質	鉄	仕上	ウレタン塗装

※価格は全て税抜です。

ステンレス ドアハンガー

●ステンレスドアハンガー使用例
1.浴場等、湿度の非常に高い所　2.沿岸の倉庫等、潮風にさらされる所
3.化学工場等、薬液のかかる所　4.体育館や遊戯場等、外観を重視する所
5.病院・食品工場等、清潔を第一とする所

■ステンレス トラックレール



トラックレール寸法図

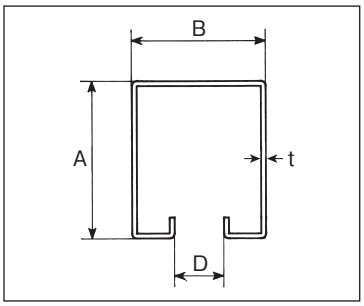

材質　SUS304

呼称	1820mm		2730mm		3640mm		4550mm		5460mm		7280mm		寸法(ミリ)			
	品番	価格	品番	価格	品番	価格	品番	価格	品番	価格	品番	価格	A	B	D	t
2号	S2TR18	16,200	S2TR27	24,200	S2TR36	32,400	S2TR45	44,550	S2TR54	53,460	S2TR72	71,280	45	38	14	1.2
3号	S3TR18	17,300	S3TR27	25,900	S3TR36	34,600	S3TR45	47,600	S3TR54	57,100	S3TR72	76,100	57	47	16	1.5
4号	S4TR18	26,800	S4TR27	40,200	S4TR36	53,600	S4TR45	73,700	S4TR54	88,440	S4TR72	117,920	75	56	16	2.0
5号	S5TR18	42,200	S5TR27	63,300	S5TR36	84,400	S5TR45	105,500	S5TR54	126,600	S5TR72	168,800	90	65	22	3.0

■ステンレス ガイドレール



ガイドレール寸法図

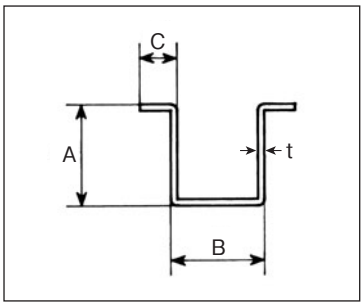

材質　SUS304

呼称	1820mm		2730mm		3640mm		4550mm		5460mm		7280mm		寸法(ミリ)			
	品番	価格	品番	価格	品番	価格	品番	価格	品番	価格	品番	価格	A	B	C	t
3号	S3GR18	6,150	S3GR27	9,250	S3GR36	12,400	S3GR45	17,000	S3GR54	20,300	S3GR72	27,280	25	25	12	1.2
5号	S5GR18	31,520	S5GR27	47,290	—	—	—	—	—	—	—	—	50	39	16	2.0

■ステンレス リップ付ガイドレール



●両端に下向きのリップが付いているのでめくれにくく、通行量の多い所に適しています。

リップ付ガイドレール寸法図

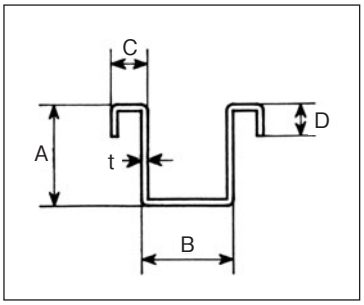

材質　SUS304

呼称	1820mm		2730mm		3640mm		4550mm		5460mm		7280mm		寸法(ミリ)				
	品番	価格	品番	価格	品番	価格	品番	価格	品番	価格	品番	価格	A	B	C	D	t
3号	S3LGR18	8,200	S3LGR27	12,400	S3LGR36	16,400	S3LGR45	22,500	S3LGR54	27,060	S3LGR72	36,080	25	25	10	8	1.2
5号	S5LGR18	33,100	S5LGR27	49,700	—	—	—	—	—	—	—	—	50	39	16	12	2.0

※7280mmのレールは、チャーター便(運賃別途)又は、お引取りに限らせていただきます。

■ステンレス カーブレール(上／下)

カーブレールは、取り付けに際し、上部トラックレールと、下部ガイドレールとが正しく、平行して同一面上に取り付けてください。

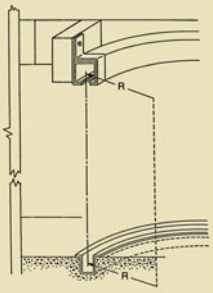

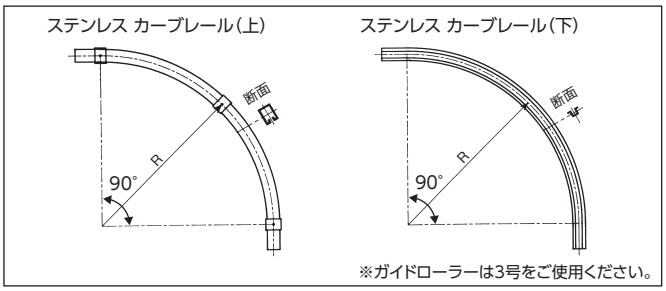

※ガイドローラーは3号をご使用ください。

材質　SUS304

呼称	ステンレス カーブレール(上)		ステンレス カーブレール(下)		寸法(ミリ)
	品番	価格	品番	価格	R
2号	S2KTR900	88,570	—	—	900
3号	—	—	S3KGR9	33,860	900

※レールにつきましては、到着日が多少遅れる場合があります。※価格は全て税抜です。

■ステンレス 単車（プレス）

材質	本体	SUS304
	軸受	ポリアミド樹脂

呼称	品番	寸法(ミリ)				耐荷重(2ヶ当り)	価格
		B	D	W	d		
2号	S2TAN	106	40	31	1/2″	50kg	6,500
3号	S3TAN	125	50	37	5/8″	75kg	7,100

※4号、5号はベアリング入りをご使用ください。

■ステンレス 複車（プレス）

材質	本体	SUS304
	軸受	オイルレスメタル

呼称	品番	寸法(ミリ)					耐荷重(2ヶ当り)	価格
		A	B	D	W	d		
2号	S2FUK	89	98	40	31	1/2″	70kg	8,200
3号	S3FUK	118	111	50	37	5/8″	150kg	10,950
	S3FUK-4B	118	145	50	37	5/8″	150kg	12,860
4号	S4FUK	143	149.5	65	42	5/8″	300kg	12,300

※5号はベアリング入りをご使用ください。

■ステンレス 単車（ベアリング入り）

材質	ベアリング部	SUS440C(焼入り)
	その他	SUS304

呼称	品番	寸法(ミリ)				耐荷重(2ヶ当り)	価格
		B	D	W	d		
2号	S2TANBE	106	40	32	1/2″	50kg	8,650
3号	S3TANBE	125	50	39	5/8″	75kg	14,300
4号	S4TANBE	157.5	65	44	5/8″	180kg	21,400
5号	S5TANBE	206	80	53.5	3/4″	250kg	47,400

■ステンレス 複車（ベアリング入り）

材質	ベアリング部	SUS440C(焼入り)
	その他	SUS304

呼称	品番	寸法(ミリ)					耐荷重(2ヶ当り)	価格
		A	B	D	W	d		
2号	S2FUKBE	88	101	40	32	1/2″	70kg	17,800
3号	S3FUKBE	109	114	50	39	5/8″	150kg	22,660
	S3FKB4B	109	143	50	39	5/8″	150kg	24,570
4号	S4FUKBE	138	153.5	65	44	5/8″	300kg	32,600
5号	S5FUKBE	168	205	80	53.5	3/4″	500kg	68,000

■ステンレス ジュラコン単車

※アルミ、スチール、ステンレス2号トラックレールに使用可。

材質	本体	SUS304
	軸受	ポリアミド樹脂
	車	POMジュラコン

呼称	品番	寸法(ミリ)				耐荷重(2ヶ当り)	価格
		B	D	W	d		
2号	SP2TAN	105	38	31	1/2″	50kg	5,660

■ステンレス ジュラコン複車

※アルミ、スチール、ステンレス2号トラックレールに使用可。

材質	本体	SUS304
	軸受	ステンレス製オイルレスメタル
	車	POMジュラコン

呼称	品番	寸法(ミリ)					耐荷重(2ヶ当り)	価格
		A	B	D	W	d		
2号	SP2FUK	87	97	38	31	1/2″	70kg	6,930

単車寸法図

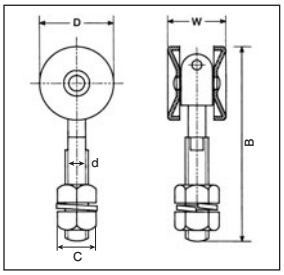

複車寸法図

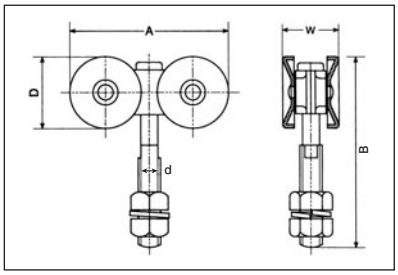

トロリー単車寸法図

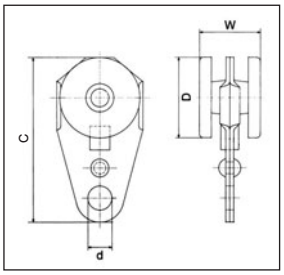

トロリー複車寸法図

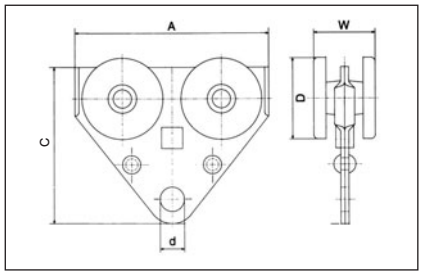

■ステンレス トロリー単車

材質	本体	SUS304
	軸受	ステンレス製オイルレスメタル

呼称	品番	寸法(ミリ)				耐荷重(1ヶ当り)	価格
		C	D	W	d		
2号	S2TNLL	81	40	31	12	25kg	3,900
3号	S3TNLL	100	50	37	15	37.5kg	4,270
4号	S4TNLL	118	65	42	20	90kg	6,800

■ステンレス トロリー複車



材質	本体	SUS304
	軸受	ステンレス製オイルレスメタル

呼称	品番	寸法(ミリ)					耐荷重(1ヶ当り)	価格
		A	C	D	W	d		
2号	S2FKLL	95	77	40	31	12	25kg	7,000
3号	S3FKLL	126	90	50	37	15	37.5kg	7,700
4号	S4FKLL	150	105	65	42	20	90kg	10,600

※レールにつきましては、到着日が多少遅れる場合があります。※価格は全て税抜です。

■ステンレス リング付単車（プレス）

吊り下がっている軸は360°回転します。

材質	ポリアミド樹脂
本体	SUS304

呼称	品番	寸法(ミリ)					耐荷重(1ヶ当り)	価格
		A	B	C	H	W		
2号	S2TNRG	40	32	6	80	31	25kg	5,450

■ステンレス シャックル付単車（プレス）

吊り下がっている軸は360°回転します。

材質	ポリアミド樹脂
本体	SUS304

呼称	品番	寸法(ミリ)					耐荷重(1ヶ当り)	価格
		A	B	C	H	W		
2号	S2TNSH	40	14	8	80	31	25kg	5,570

■ステンレス リング付単車（ベアリング入り）

吊り下がっている軸は360°回転します。

材質	SUS304
本体	SUS303
ベアリング	SUS440C(焼入り)

呼称	品番	寸法(ミリ)					耐荷重(1ヶ当り)	価格
		A	B	C	H	W		
3号	S3TNBRG	50	40	8	101	39	37.5kg	12,330

■ステンレス シャックル付単車（ベアリング入り）

吊り下がっている軸は360°回転します。

材質	SUS304
本体	SUS303
ベアリング	SUS440C(焼入り)

呼称	品番	寸法(ミリ)					耐荷重(1ヶ当り)	価格
		A	B	C	H	W		
3号	S3TNBSH	50	16	8	101	39	37.5kg	12,660

リング付単車寸法図

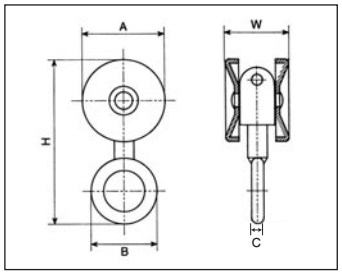

シャックル付単車寸法図

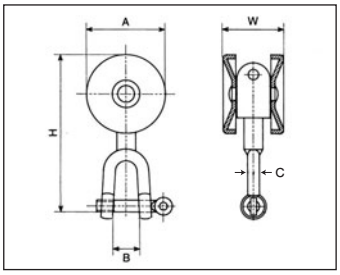

■ステンレス ガイドローラー

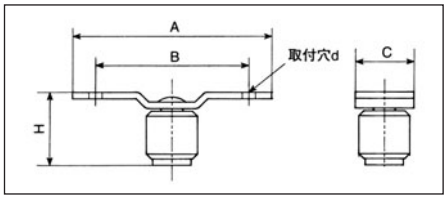

呼称	品番	寸法(ミリ)					価格
		A	B	C	H	d	
3号	S3ROL	78	60	23	29	6	3,880
5号	S5ROL	137	95	38	51	13	12,140

材質	SUS304

※ガイドレールは、同じ号数のものをご使用ください。

■ステンレス ガイドローラー（後付けタイプ）

●適用扉厚:30～35㎜

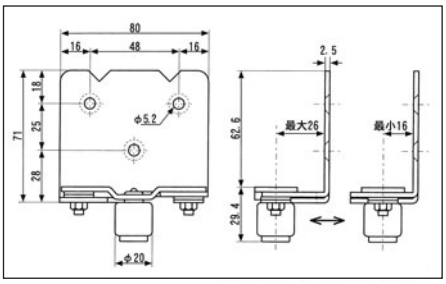

付属ねじ:皿タッピング5×25(3本)

呼称	品番	価格
3号	S3ROLAT	5,600

材質	SUS304

※ガイドレールは、同じ号数のものをご使用ください。

■ステンレス ガイドローラー（プレート付）

●おもに木製建具の下部に使用します。

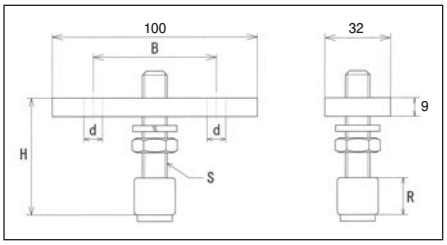

呼称	品番	寸法(ミリ)					価格
		B	H	R	S	d	
3号	S3ROLPL	60	30～70	18	M12	φ9	5,800
5号	S5ROLPL	68	54～115	34	5/8″	φ10	10,900

材質	SUS304

※ガイドレールは、同じ号数のものをご使用ください。

■ステンレス エプロン付ガイドローラー

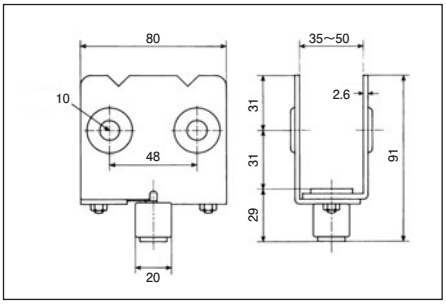

呼称	品番	価格
3号	S3APROL	6,320

材質	SUS304

※ガイドレールは、同じ号数のものをご使用ください。

■ステンレス ボルト付ガイドローラー

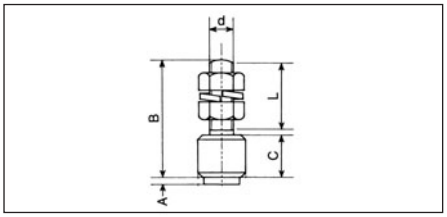

呼称	品番	寸法(ミリ)					価格
		A	B	C	L	d	
3号	S3BROL	3.2	50	18	25	10	2,300
	S3BRL12	3.2	70	18	50	12	3,050
5号	S5BROL	6.0	115	34	77	5/8	6,600

材質	SUS304

※ガイドレールは、同じ号数のものをご使用ください。

※価格は全て税抜です。

■ステンレス エプロン



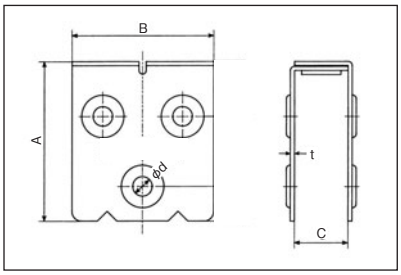

●木製扉等と吊車の連結に使用します。

呼称	品番	寸法(ミリ) A	B	C	d	t	価格
2号	S2AP	90	80	30~45	10	2.0	3,430
3号	S3AP	112	90	34~50	10	2.5	4,150
4号	S4AP	127	100	38~60	10	2.5	5,810
5号	S5AP	208	110	50~70	13	4.0	21,000

材質	SUS304

■ステンレス プレート

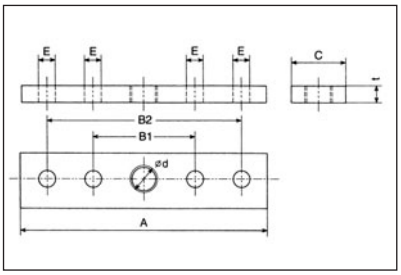

●扉上部にのせて固定し、吊車と連結します。

呼称	品番	寸法(ミリ) A	B1	B2	C	E	d	t	価格
2号	S2PL	80	54	—	25	10	W1/2	6	2,660
3号	S3PL	100	68	—	32	10	W5/8	9	2,930
4号	S4PL	145	60	115	32	10	W5/8	10	4,430
5号	S5PL	205	80	160	50	15	W3/4	12	5,650

材質	SUS304

■ステンレス 関止

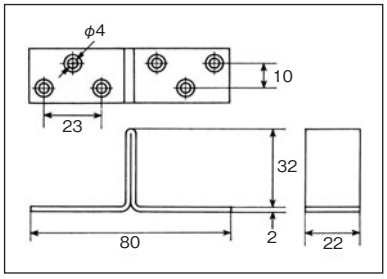

呼称	品番	価格
3号	S3SEK	1,080

材質	SUS304

■ステンレス ストッパー

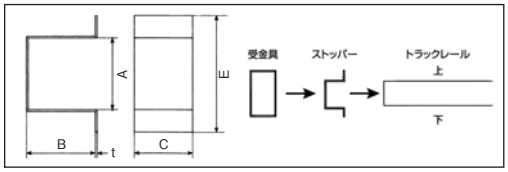

●トラックレールのエンドカバーとして使用します。

呼称	品番	寸法(ミリ) A	B	C	E	t	価格
2号	S2ST	46	45	37	74	1.2	750
3号	S3ST	60	47	47	88	1.2	840
4号	S4ST	78	59	55	110	1.2	1,090
5号	S5ST	94	65	65	130	1.5	1,430

※車輪のストッパーには戸当りをご使用ください。

材質	SUS304

■ステンレス 戸当り



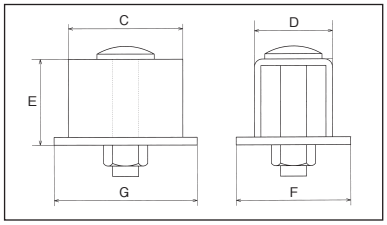

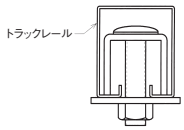

呼称	品番	寸法(ミリ) C	D	E	F	G	価格
3号	S3TOA	44	30	33	44	55	1,660
5号	S5TOA	40	56	56	70	48	3,880

※ウレタン車・ジュラコン車をご使用の際は、必ず右記のパッド付をご利用ください。※2~4号兼用、5号・6号兼用。

材質	SUS304

■ステンレス パッド付戸当りS(シングル)/W(ダブル)

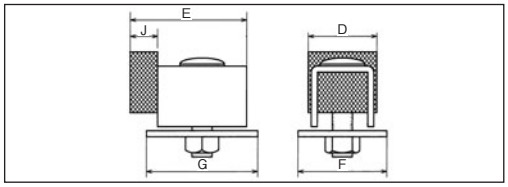

●パッドに使用している塩ビはRoHS基準品です。
●Wは両サイドにパッドがついています。
●パッドだけの販売も致します。

呼称	品番	仕様	寸法(ミリ) D	E	F	G	J	価格
3号	S3PTOAS	シングル	34	57.5	44	55	13.5	3,180
5号	S5PTOAS		56	55.5	70	48	15.5	5,240
3号	S3PTOAW	ダブル	34	71	44	55	13.5	3,300
5号	S5PTOAW		56	71	70	48	15.5	5,580

※ウレタン車・ジュラコン車をご使用の際は、必ずパッド付をご利用ください。※2~4号兼用、5号・6号兼用。

材質	本体	SUS304
	パッド	塩化ビニール

■ステンレス 横受一連

呼称	品番	寸法(ミリ) G	H	L	d	価格
2号	S2Y1	18	97	45	10	2,100
3号	S3Y1	23	119	47	10	2,490
4号	S4Y1	32	147	60	14.5	4,320
5号	S5Y1	28	167	65	17	9,310

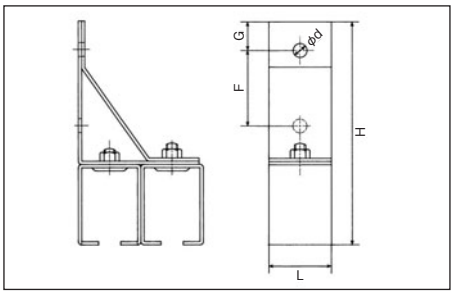

材質	SUS304

■ステンレス 横受二連



呼称	品番	寸法(ミリ) F	G	H	L	d	価格
2号	S2Y2	54	20	160	45	10	4,160
3号	S3Y2	65	22	203	47	10	4,380
4号	S4Y2	75	27	232	60	10	7,600
5号	S5Y2	90	30	273	65	17	15,280

■ステンレス 横受三連



呼称	品番	寸法(ミリ) F	G	H	L	d	価格
2号	S2Y3	55	19	160	45	10	5,720
3号	S3Y3	65	22	203	47	10	6,600
4号	S4Y3	75	22	230	60	10	10,620

※価格は全て税抜です。

■ステンレス 横継受一連

呼称	ジョインター無し		ジョインター付		寸法(ミリ)				
	品番	価格	品番	価格	D	G	H	L	d
2号	S2YT1	4,480	S2YT1-J	5,540	45	18	97	90	10
3号	S3YT1	5,040	S3YT1-J	6,120	47	23	119	94	10
4号	S4YT1	8,700	S4YT1-J	9,890	60	32	147	120	14.5
5号	S5YT1	19,450	—	—	65	28	167	130	17

横継受寸法図

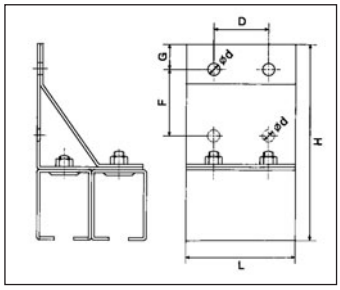

■ジョインター

※レールのガタツキを抑えます。
※カーブレールには使用不可。
※ジョインターのみの販売はしておりません。

材質	SUS304

■ステンレス 横継受二連

呼称	ジョインター無し		ジョインター付		寸法(ミリ)					
	品番	価格	品番	価格	D	F	G	H	L	d
2号	S2YT2	8,320	S2YT2-J	10,440	45	54	20	160	90	10
3号	S3YT2	8,760	S3YT2-J	10,920	47	65	22	203	94	10
4号	S4YT2	15,310	S4YT2-J	17,690	60	75	27	232	120	10
5号	S5YT2	34,890	—	—	65	90	30	273	130	17

■ステンレス 横継受三連

呼称	ジョインター無し		ジョインター付		寸法(ミリ)					
	品番	価格	品番	価格	D	F	G	H	L	d
2号	S2YT3	14,060	S2YT3-J	17,240	45	55	19	160	90	10
3号	S3YT3	13,100	S3YT3-J	16,340	47	65	22	203	94	10
4号	S4YT3	21,650	S4YT3-J	25,220	60	75	22	230	120	10

■ステンレス 天井受一連

呼称	品番	寸法(ミリ)					価格
		D	E	F	L	d	
2号	S2T1	96	128	73	45	10	2,210
3号	S3T1	112	142	89	47	10	2,490
4号	S4T1	145	177	111	60	10	4,320
5号	S5T1	142	186	135	65	17	13,400

■ステンレス 天井継受一連

呼称	ジョインター無し		ジョインター付		寸法(ミリ)					
	品番	価格	品番	価格	D	E	F	G	L	d
2号	S2TT1	4,600	S2TT1-J	5,660	96	128	73	45	90	10
3号	S3TT1	5,040	S3TT1-J	6,120	112	142	89	47	94	10
4号	S4TT1	8,700	S4TT1-J	9,890	145	177	111	60	120	10
5号	S5TT1	24,950	—	—	142	186	135	65	130	17

■ステンレス 天井受二連

呼称	品番	寸法(ミリ)					価格
		D	E	F	L	d	
2号	S2T2	142	174	73	45	10	4,040
3号	S3T2	168	198	89	47	10	4,370
4号	S4T2	209	241	111	60	10	7,710
5号	S5T2	225	270	135	65	17	15,000

■ステンレス 天井継受二連

呼称	ジョインター無し		ジョインター付		寸法(ミリ)					
	品番	価格	品番	価格	D	E	F	G	L	d
2号	S2TT2	8,150	S2TT2-J	10,270	142	174	73	45	90	10
3号	S3TT2	8,760	S3TT2-J	10,920	168	198	89	47	94	10
4号	S4TT2	15,310	S4TT2-J	17,690	209	241	111	60	120	10
5号	S5TT2	28,600	—	—	225	270	135	65	130	17

■ステンレス 天井受三連

呼称	品番	寸法(ミリ)					価格
		D	E	F	L	d	
2号	S2T3	188	220	73	45	10	6,930
3号	S3T3	228	258	89	47	10	6,760
4号	S4T3	278	312	111	60	10	10,610

■ステンレス 天井継受三連

呼称	ジョインター無し		ジョインター付		寸法(ミリ)					
	品番	価格	品番	価格	D	E	F	G	L	d
2号	S2TT3	12,970	S2TT3-J	16,150	188	220	73	45	90	10
3号	S3TT3	13,110	S3TT3-J	16,350	228	258	89	47	94	10
4号	S4TT3	21,650	S4TT3-J	25,220	278	312	111	60	120	10

天井受寸法図

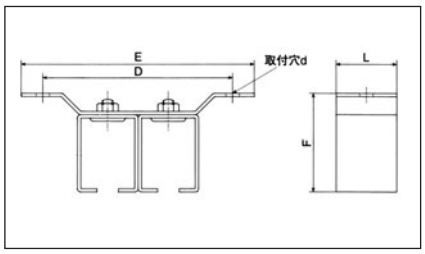

材質	SUS304

天井継受寸法図

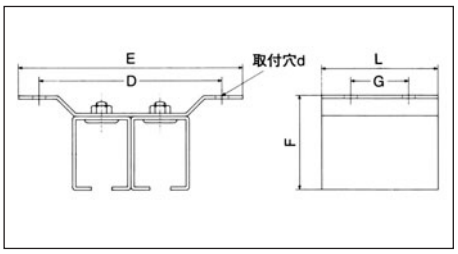

■ジョインター

※レールのガタツキを抑えます。
※カーブレールには使用不可。
※ジョインターのみの販売はしておりません。

材質	SUS304

※価格は全て税抜です。

■ステンレス ボックス受



呼称	品番	寸法(ミリ)					価格
		A	B	L	d	t	
2号	S2BX	53	40	45	10	2.5	1,330
3号	S3BX	67	50	47	10	2.5	1,440
4号	S4BX	84	58	60	10	3.0	2,660
5号	S5BX	100	68	65	17	5.0	5,270

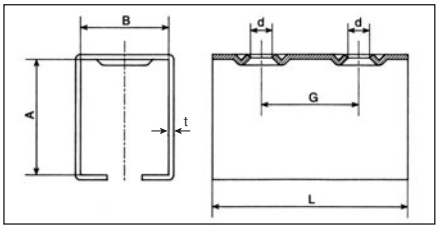

材質	SUS304

■ステンレス 継ボックス受

呼称	ジョインター無し		ジョインター付		寸法(ミリ)					
	品番	価格	品番	価格	A	B	G	L	d	t
2号	S2TBX	2,710	S2TBX-J	3,770	53	40	45	90	10	2.5
3号	S3TBX	2,820	S3TBX-J	3,900	67	50	47	94	10	2.5
4号	S4TBX	5,320	S4TBX-J	6,510	84	58	60	120	10	3.0
5号	S5TBX	11,370	—	—	100	68	65	130	17	5.0

■ジョインター

※レールのガタツキを抑えます。
※カーブレールには使用不可。
※ジョインターのみの販売はしておりません。

■ステンレス トラックホルダー



●この金具でレールを接続し長尺レールを作ることが出来ます。

※補強の為、ホルダーのすぐ両隣に受金具を取付けてください。
※併用できる受金具は、横受と天井受のみになります。
※受金具にボックス受を使用する場合は、継ボックス受（ジョインター付）を使用し、高さを揃えてください。
※カーブレールとの接続には使用できません。

材質	SUS304

呼称	品番	寸法(ミリ)					価格
		A	B	D	P	t	
2号	S2TRHD	120	42	51	60	2	5,170
3号	S3TRHD	120	52	65	60	2.5	5,390
4号	S3TRHD	120	62	85	60	3	6,600

※2号～4号の直線トラックレールには、ホルダー用の穴加工があります。

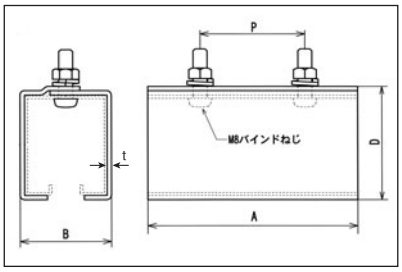

■ステンレス レール固定板



●レールと受金具のガタツキを抑えるのに使用します。

呼称	品番	寸法(ミリ)					価格
		A	B	C	D	ボルト	
2号	S2KB	84	39	66	28	M8×12	1,100
3号	S3KB	84	49	66	28	M8×12	1,320
4号	S4KB	110	57	89	33	M10×12	1,650
5号	S5KB	110	67	89	33	M10×12	1,980

※併用できる受金具は、横受と天井受のみになります。
ボックス受には使用できません。

■ステンレス フィット天井受

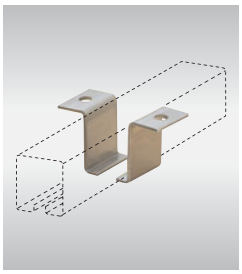

●レールと天井のスキマを少なくする場合に使用します。
●左右各1枚で1個です。

呼称	品番	寸法(ミリ)					価格
		A	C	D	E	t	
2号	S2FIT	54	45	69	94	3	1,490
3号	S3FIT	67	47	80	107	3	1,550
4号	S4FIT	88	60	95	126	4	2,940

■ステンレス 継受用レール固定板

●継受を使用するジョイント部のガタツキを抑えるのに使用します。
●横継受と天井継受に使用可能です。

呼称	品番	寸法(ミリ)					価格
		A	B	C	D	ボルト	
2号	S2TKB	129	39	111	28	M8×12	2,160
3号	S3TKB	131	49	113	28	M8×12	2,600
4号	S4TKB	170	57	149	33	M10×12	3,270
5号	S5TKB	175	67	154	33	M10×12	3,930

※継ボックス受の場合はジョインター付をご使用ください。
※使用方法はレール固定板と同様です。

材質	SUS304

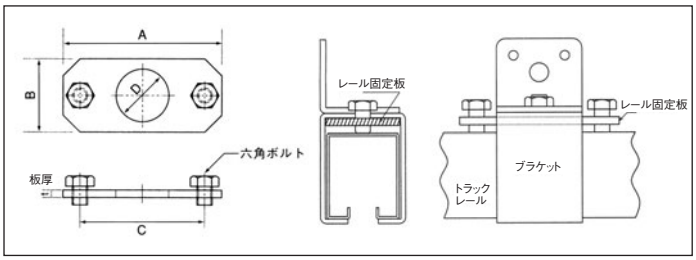

■ステンレス フィット天井継受



●レールと天井のスキマを少なくする場合に使用します。
●左右各1枚で1個です。

呼称	品番	寸法(ミリ)						価格
		A	C	D	E	F	t	
2号	S2FITT	54	90	69	94	45	3	2,990
3号	S3FITT	67	94	80	107	47	3	3,100
4号	S4FITT	88	120	95	126	60	4	5,880

材質	SUS304

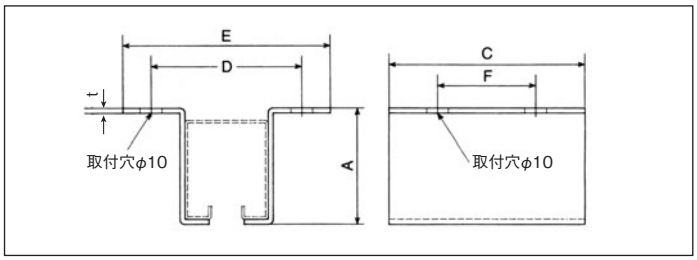

※価格は全て税抜です。

■スーパーリトル1.0

●良好な切れ味と確かな安全性。
●薄型でも抜群の寿命を発揮。
●用途:ステンレス、一般鋼材の切断。
●最高使用周速度:80m/s

小箱:10枚入

呼称	明細			寸法(ミリ)			価格(小箱)
	砥材	粒度	硬度	外径	厚み	穴径	
C26111	A	46	S	105	1.0	15	3,300

■スーパーリトル1.5

●小径パイプ材に優れた寿命を発揮。
●丸棒切断(φ20まで)にも対応。
●用途:ステンレス、一般鋼材の切断。
●最高使用周速度:80m/s

小箱:10枚入

呼称	明細			寸法(ミリ)			価格(小箱)
	砥材	粒度	硬度	外径	厚み	穴径	
C26211	A	46	S	105	1.5	15	4,050
C26311	A	46	S	125	1.4	22	6,200
C26411	A	46	S	150	1.5	22	7,200
C26511	A	46	S	180	1.7	22	9,300

■スーパーリトル2.3

●寿命・能率重視。
●用途:ステンレス、一般鋼材の切断。
●ハードな作業も使用可能。
●最高使用周速度:80m/s

小箱:10枚入

呼称	明細			寸法(ミリ)			価格(小箱)
	砥材	粒度	硬度	外径	厚み	穴径	
C22111	A	30	P	105	2.3	15	4,750

■ドンホーク(切断砥石)

●砥石側面が滑らかなタイプ。
●厚みが薄くても腰が強く、美しい切断面に仕上がる。
●用途:一般鋼材の切断。
●最高使用周速度:72m/s(1000C02031のみ63m/s)

小箱:25枚入

呼称	明細			寸法(ミリ)			価格(小箱)
	砥材	粒度	硬度	外径	厚み	穴径	
C02011	A	36	P	305	3	25.4	17,250
C02021	A	36	P	355	3	25.4	23,500
C02031	A	36	P	405	3	25.4	25,500

■スーパービッグ

●あらゆる鉄系材料が切断可能な最高級切断砥石。
●用途:ステンレス、一般鋼材用の切断。

小箱:10枚入

呼称	明細			寸法(ミリ)			価格(小箱)
	砥材	粒度	硬度	外径	厚み	穴径	
C23011	A	30	P	305	2.5	25.4	14,900
C23021	A	30	P	355	3	25.4	20,200
C23031	A	30	P	405	3	25.4	22,600

■スーパーホーク

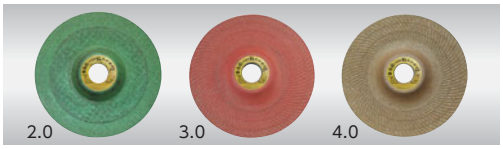

●「削り・磨き」の進化形。
●セラミック砥粒+専用ボンドの採用により性能が飛躍的に向上しました。
●安心の日本製(岐阜県飛騨市で製造)。
●ラインナップの充実であらゆる加工ニーズに対応。

※スーパーホーク2.0は専用パッド付。

呼称	明細			寸法(ミリ)			価格(小箱)
	砥材	粒度	硬度	外径	厚み	穴径	
C15022	S	60	P	100	2	15	11,500
C15032	S	80	P	100	2	15	11,500
C15042	S	100	P	100	2	15	11,500
C15052	S	120	P	100	2	15	11,500
C15062	S	36	P	100	3	15	12,250
C15072	S	46	P	100	3	15	12,250
C15082	S	60	P	100	3	15	12,250
C15092	S	36	P	100	4	15	12,750

小箱:25枚入

■ドンホーク(オフセット砥石)

●スタンダードの決定版。
●専用ボンドにより研削比が大幅にアップ。
●従来品に比べ砥石寿命も大幅にアップしランニングコストの削減が期待できます。

呼称	明細			寸法(ミリ)			価格(小箱)
	砥材	粒度	硬度	外径	厚み	穴径	
C91232	A/WA	24	P	100	6	15	7,750
C91242	A/WA	36	P	100	6	15	7,750
C91252	A/WA	24	P	125	6	22	15,000
C91262	A/WA	36	P	125	6	22	15,000
C91272	A/WA	24	P	150	6	22	15,500
C91282	A/WA	36	P	150	6	22	15,500
C91292	A/WA	24	P	180	6	22	18,250
C91302	A/WA	36	P	180	6	22	18,250
C91312	A/WA	24	P	180	6	22.23	22,250
C91332	A/WA	24	P	205	6	22	30,250

小箱:25枚入

■5-56

●サビを落とし、動きをよくする、工具箱の必需品。
あらゆる金属の防錆。あらゆる可動部の潤滑。電気系統の除湿・防湿。電気接点の清浄など、さまざまな用途ですぐれた性能を発揮します。

箱:20本入

呼称	容量	価格(箱)
1004	320ml	16,000

■5-56DX〈防錆・潤滑剤〉

●新成分SPA*配合で素早く細部まで浸透し、特殊皮膜を形成します。
●すぐれた潤滑力により、あらゆる金属可動部の動きをよくします。
●水分や酸素を遮断し、強力な防錆効果を発揮します。
●電気系統の水置換・清浄・防湿にもすぐれた効果を発揮します。
*Synthetic Penetrating Agent

届きにくい場所にもピンポイントでスプレーできるロングノズルをご用意

呼称	容量	価格(1本)
1401	420ml	1,500
1530 専用ロングチューブ	-	350

■プログリースDX〈超耐水防錆グリース〉

●卓越した耐水・耐荷重・耐熱性を持ち圧倒的な潤滑・防錆性能を長期間発揮する高性能プレミアムグリース。

防錆性能試験

過酷な条件下でも1000時間以上防サビ効果を発揮!

プログリースDX(サビの発生なし) / A社製品(528時間) / B社製品(192時間) / C社製品(264時間)

呼称	容量	価格(1本)
1402	430ml	2,400

■ラストリムーバー

●金属のサビを除去する、金属用脱錆剤。
鉄、銅、真鍮など各種金属表面のサビの除去に。

呼称	容量	価格(1本)
1028	420ml	1,200

■ニューシトラスクリーン

235ml　470ml　1.9L　詰め替え用 1.2L

●グリースやタール、オイル、油性ペンキ、油性インクなど、石油系溶剤で落としていた油汚れを、素早くすっきりと落とします。

呼称	容量	価格
2281	235ml	600
2282	470ml	1,000
2283	1.9L	3,600
2286 詰替え用	1.2L	1,800

■パイオランテープ 塗装養生用



●住宅やビルの塗装養生に最適。
●耐湿性・耐水性に優れ、屋外の現場でもはがれにくい強粘着テープ。
●長さ:25m

材質	ポリエチレンクロス	カラー	グリーン

呼称	幅(mm)	箱入数	価格(箱)
Y-09-GR 25×25	25	60	22,200
Y-09-GR 38×25	38	36	20,160
Y-09-GR 50×25	50	30	21,000
Y-09-GR 75×25	75	18	22,860
Y-09-GR 100×25	100	18	27,900

■梱包用布粘着テープ



●梱包用布テープのスーパーエコノミータイプ。段ボールの封緘、補修、一般梱包に適してます。
●長さ:25m

カラー	黄土

呼称	幅(mm)	箱入数	価格(箱)
No.8015 50×25	50	30	15,000

※価格は全て税抜です。

■No.2500シリンダー南京錠

●スタンダードな真ちゅう製の南京錠。耐久性に優れ、様々な用途でご使用して頂けます。
●キー3本付。

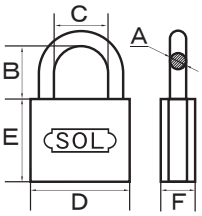

材質	真鍮	
仕上	キー	ニッケルメッキ

商品名	サイズ(呼称)	価格	
		普通品	同一鍵
No.2500 シリンダー 南京錠	15	950	1,140
	20	990	1,140
	25	1,020	1,070
	30	1,060	1,200
	35	1,100	1,270
	40	1,200	1,320
	45	1,750	1,840
	50	2,640	2,710
	55	2,990	3,290
	60	3,620	3,740
	70	7,980	8,350

サイズ(呼称)	寸法(ミリ)					
	A	B	C	D	E	F
15	2.8	12.2	8.0	16.0	17.0	9.8
20	3.5	10.5	9.3	20.0	21.0	9.8
25	4.0	10.6	12.2	24.5	24.0	9.8
30	13.5	13.4	14.6	29.3	26.2	12.0
35	16.0	15.8	18.4	33.0	26.2	12.0
40	6.4	21.0	20.4	38.5	32.5	13.2
45	6.4	24.0	23.6	44.0	32.5	13.5
50	7.2	24.0	25.4	48.0	36.8	14.0
55	7.2	26.4	30.2	53.5	36.8	14.5
60	8.0	31.0	32.3	58.2	44.0	16.0
70	9.5	40.0	38.5	68.5	51.0	19.2

■No.3500オールステンロック

●本体、ツル部ともステンレス製でサビにくく、両止ダブルロッキングの堅固な南京錠。
●設備管理、船舶装備品等に。
●キー3本付。

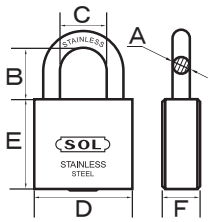



材質	SUS304 (内部シリンダー部分およびキーは真鍮)	
仕上	キー	ニッケルメッキ

商品名	サイズ(呼称)	価格	
		普通品	同一鍵
No.3500 オールステン ロック	30	3,220	3,540
	30ツル長	4,500	4,800
	40	7,480	8,220
	50	10,930	12,020

サイズ(呼称)	寸法(ミリ)					
	A	B	C	D	E	F
30	5.6	18.0	16.1	30.0	28.0	12.7
30ツル長	5.6	30.0	16.1	32.0	28.0	12.7
40	7.2	22.0	19.2	40.0	38.1	15.5
50	9.6	29.0	23.5	50.0	46.4	19.0

■No.300チェンジロック

●自分の好きな番号に変えられます。ポスト・ロッカー・カバン・保管ケースなど様々な箇所で使えます。

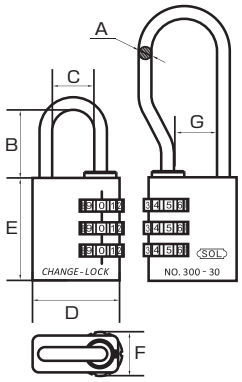

材質	本体	真鍮	
	ツル部	20・30	鉄焼入れ鋼
		40	SUS304

商品名	サイズ(呼称)	ダイヤルケタ数	価格
No.300 チェンジ ロック	20	3ケタ	1,440
	30	3ケタ	1,730
	30ツル長	3ケタ	2,010
	40	4ケタ	2,880
	40ツル長	4ケタ	3,450

サイズ(呼称)	寸法(ミリ)						
	A	B	C	D	E	F	G
20	3.2	22.2	8.9	20.5	30.0	13.6	-
30	4.8	24.0	14.3	30.0	36.0	15.3	-
30ツル長	4.8	55.0	14.3	30.0	36.0	15.3	22.0
40	6.0	26.0	21.6	40.0	46.0	17.5	-
40ツル長	6.0	69.8	21.6	40.0	46.0	17.5	31.8

■No.4500セフティロック

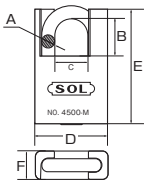

●フード部分がツルの破壊、切断被害から守ります。
●両止ダブルロッキング。
●キー3本付。

材質	真鍮	仕上	キー	ニッケルメッキ

商品名	サイズ(呼称)	価格	
		普通品	同一鍵
No.4500 セフティロック	40	4,030	4,430
	50	6,330	6,990

サイズ(呼称)	寸法(ミリ)					
	A	B	C	D	E	F
40	7.2	22	19	40	65	15.8
50	9.5	29	23.5	50	78	19.3

■No.8500パーフェクトロック

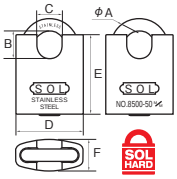

●本体、ツル部ともステンレス製で錆びにくく、両止めダブルロッキングの堅固な南京錠。
●フード部分がツルの破壊、切断被害から守ります。
●設備管理、船舶装備品などに。●キー3本付。

材質	錠	SUS304 (内部シリンダー部分は真鍮製)
	キー	真鍮
仕上	キー	ニッケルメッキ

商品名	サイズ(呼称)	価格	
		普通品	同一鍵
No.8500 パーフェクトロック	50	10,930	12,020

サイズ(呼称)	寸法(ミリ)					
	A	B	C	D	E	F
50	9.3	21	19	50	60	23.2

■チェーンホルダー



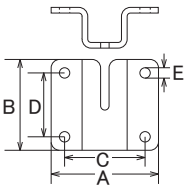

●ガスボンベ等の転倒防止用にチェーンを固定する為等の壁面金具。
●CF-3A(B)・4A(B)は座ぐりあり、CF-5A(B)・6A(B)は座ぐりなしタイプです。

材質	SUS304	仕上	バレル研磨

呼称	寸法(ミリ)					価格
	A	B	C	D	E	
CF-3A 着脱用	40	25	30	-	4.2	390
CF-3B 固定用	40	13	25	-	4.2	300
CF-4A 着脱用	55	32	40	16	5.2	550
CF-4B 固定用	53	15	33	-	5.2	390
CF-5A 着脱用	63	54	47	38	6.2	1,320
CF-5B 固定用	56	17	38	-	6.2	490
CF-6A 着脱用	77	62	57	40	8.2	2,000
CF-6B 固定用	63	18	42	-	8.2	600

■ステンレスチェーン

●車の進入を防ぐ為に、駐車場、公園の出入り口、車道と歩道の境界などによく使用されます。溶接付で強力です。
※チェーンのメートル切りも行っております。
寸法精度は発注寸法(m)±1リンク程度です。

材質	SUS304	仕上	バレル研磨

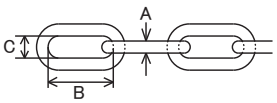

呼称	寸法(ミリ)			長さ(m)	価格
	A	B	C		
RC-3	3	24	5	30	36,000
RC-4	4	26	6.5	30	45,000
RC-5	5	27	8	30	57,000
RC-6	6	31	9	30	81,000

■超強硬ステンレス特殊鋼チェーン

●熱処理により一層硬度を強くし、クロームメッキで耐食性、耐摩耗性に優れ光沢のある仕上げです。

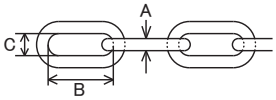

▶南京錠と組み合わせて防犯用途に最適です。

材質	SUS420J2
仕上	焼入れ処理・クロームメッキ

呼称	寸法(ミリ)			長さ(m)	価格
	A	B	C		
D-103	6	31	10	0.6	4,370
D-104				1	7,360
D-105	8	38	12	0.6	7,680
D-106				1	12,480
D-107	9	39	13	0.6	10,350
D-108				1	17,940

※価格は全て税抜です。

高級建築金物・インテリア金物・DIY用品
清水株式會社 www.shimizu-net.co.jp

統括本部	TEL(06)6723−8537	FAX(06)6723−1990	東京支店	TEL(03)3854−1001	FAX(03)3854−1007
東大阪支店	TEL(06)6723−1975	FAX(06)6723−1979	名古屋支店	TEL(052)362−5281	FAX(052)362−5283
DIY事業部	TEL(06)6723−1971	FAX(06)6724−3111	新潟支店	TEL(0256)32−3978	FAX(0256)34−3457
インテリア事業部	TEL(06)6723−9573	FAX(06)6723−9574	福岡支店	TEL(092)582−2871	FAX(092)582−2873
貿易部	TEL(06)6723−8637	FAX(06)6723−1990	札幌支店	TEL(011)874−2521	FAX(011)874−2524
播州支店	TEL(0794)82−6400	FAX(0794)82−6402	仙台営業所	TEL(022)390−5559	FAX(022)287−6444