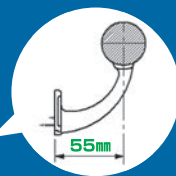



OMSORG PRO手すりφ35シリーズ 手すり&ブラケット (出幅55mm)



エンドベース



商品コード	カラー	箱入数	価格(税抜)
60641146	シルバー	2	¥630
60641147	ゴールド		

樹脂製エンドキャップ



商品コード	カラー	箱入数	価格(税抜)
60683853	シルバー	2	¥620
60683854	ゴールド		

木製エンドキャップ



商品コード	カラー	箱入数	価格(税抜)
60610362	クリア	10	¥800
60610312	ブラウン		

コーナーストラケット



商品コード	カラー	箱入数	価格(税抜)
60641144	シルバー	1	¥1,180
60641145	ゴールド		

エンドブラケット 樹脂カバー付



商品コード	カラー	箱入数	価格(税抜)
60622634	シルバー	1	¥800
60641134	ゴールド		

タモ集成材手すり棒 (4m)



商品コード	仕様	カラー	箱入数	価格(税抜)
18010363	Aタイプ	クリア	5	¥12,000
18010313	段ボール個装	ブラウン		
60611717	Bタイプ	ナチュラル	5	¥11,000
60611718	ビニール個装	ブロンズ		


フリージョイント



商品コード	カラー	箱入数	価格(税抜)
60641161	シルバー	1	¥1,230
60641162	ゴールド		

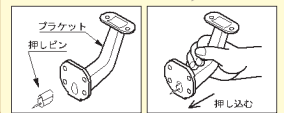
手すりブラケット 直受 丸座角座兼用 (樹脂カバー付)

簡単施工
着脱機能



商品コード	カラー	箱入数	価格(税抜)
60641140	シルバー	2	¥740
60641141	ゴールド		

簡単施工
着脱機能



手すりブラケット 壁受 丸座 (樹脂カバー付)

簡単施工
着脱機能



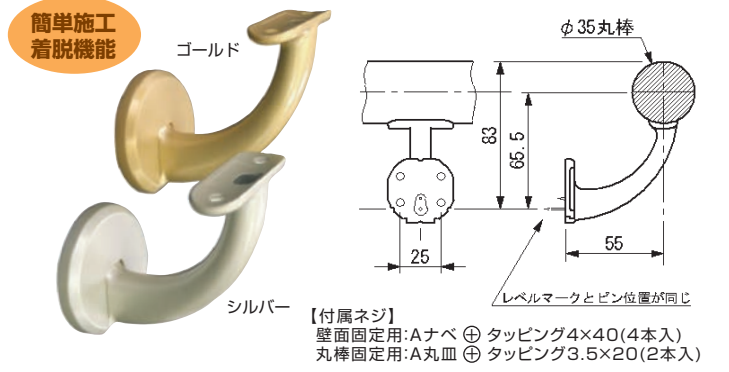
商品コード	カラー	箱入数	価格(税抜)
60641136	シルバー	2	¥750
60641137	ゴールド		

手すりブラケット 壁受 角座 (樹脂カバー付)

簡単施工
着脱機能

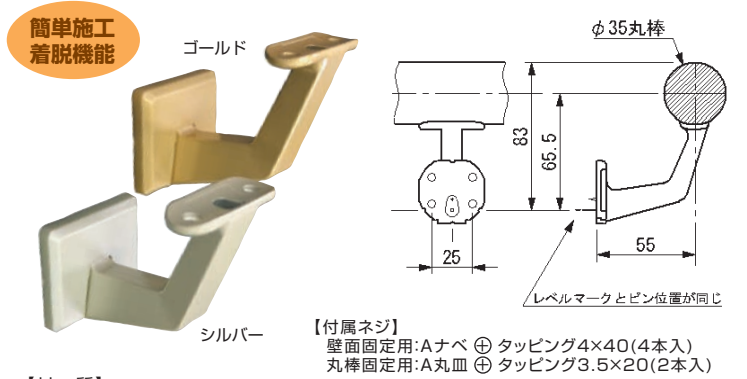


商品コード	カラー	箱入数	価格(税抜)
60641138	シルバー	2	¥750
60641139	ゴールド		



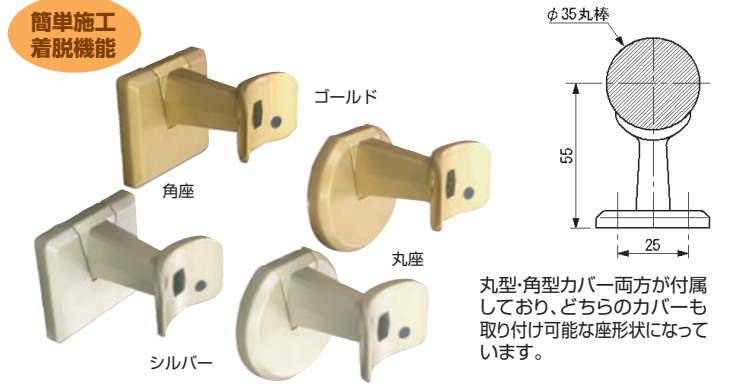
【材 質】
本 体:亜鉛ダイカスト / カバー(丸):PP樹脂 / 押しピン:ABS樹脂(針:鉄)

商品コード	商品名	カラー	入数		価格 (税抜)
			ケース	小箱	
60641136	UB35WR-S 手すりブラケット 壁受 丸座	シルバー	120	2	¥750
60641137	UB35WR-G 手すりブラケット 壁受 丸座	ゴールド			



【材 質】
本 体:亜鉛ダイカスト / カバー(角):PP樹脂 / 押しピン:ABS樹脂(針:鉄)

商品コード	商品名	カラー	入数		価格 (税抜)
			ケース	小箱	
60641138	UB35WA-S 手すりブラケット 壁受 角座	シルバー	120	2	¥750
60641139	UB35WA-G 手すりブラケット 壁受 角座	ゴールド			



【付属ネジ】
壁面固定用:Aナベ ⊕ タッピング4×40(4本入)
丸棒固定用:A丸皿 ⊕ タッピング3.5×20(2本入)

【材 質】
本 体:亜鉛ダイカスト / カバー(丸・角):PP樹脂 / 押しピン:ABS樹脂(針:鉄)

商品コード	商品名	カラー	入数		価格 (税抜)
			ケース	小箱	
60641140	UB35S-S 手すりブラケット 直受 丸座角座兼用	シルバー	120	2	¥740
60641141	UB35S-G 手すりブラケット 直受 丸座角座兼用	ゴールド			



● 特 長

ワンタッチで壁面への仮固定ができます。《簡単施工》

押しピンをブラケット裏面の穴にセットし、壁面(石膏ボード仕様)へ押し込むとブラケットが仮固定でき、壁面へのネジ止めが簡単です。

壁紙貼り前の取り付けも可能。《着脱機能》

壁からブラケットをはずしても押しピンが残っているので壁紙貼り作業後の手すり設置の復元も可能です。

⚠ 注意事項

- ・押しピンは針状になっていますので、指などに刺さないよう注意してください。
- ・押しピンはコンクリートや無垢材などの硬い対象物には取り付けできません。
- ・ブラケットは必ず壁内部の柱にネジが止まるように取り付けしてください。
- ・取り付けたい所に柱が無い場合は壁の表に補強用木板を壁内部の柱にネジが止まるように取り付け、その上からブラケットを取り付けてください。
- ・手すり施工が完了するまで、部品を紛失しないよう保管してください。

● 取り付け手順

通常時の取り付け

① 押しピンをブラケット裏面にセットします。

② ブラケットを壁面の取り付け位置に押し込み、仮固定します。

③ 仮固定したブラケットを角度等微調整し、AナベTP4×40(4本)にて固定し、カバーを装着します。

着脱時の取り付け

① 押しピンをブラケット裏面にセットします。

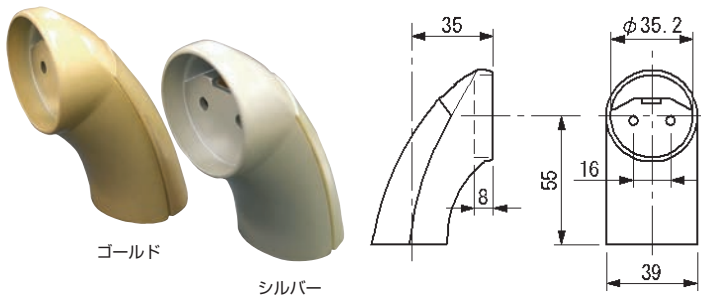
② ブラケットを壁面の取り付け位置に押し込み、仮固定します。

③ 仮固定したブラケットを角度等微調整し、AナベTP4×40・1本で上側左右どちらか一方の穴に固定します。

④ 残りの部品(カバー、AナベTP4×40・3本)を製品小箱にこれブラケットに引っ掛け保管します。

⑤ ブラケットを固定しているネジ(1本)を抜き手すりセットを前向きにせずセットします。その時押しピンは壁面に残ります。


⑥ 押しピン位置に手すりセットをはめ込み、AナベTP4×40・4本にてブラケットを固定し、カバーを装着します。



ゴールド

シルバー

【付属ネジ】
壁面固定用:Aナベ ⊕ タッピング4×40(3本入)
丸棒固定用:A丸皿 ⊕ タッピング3.5×20(2本入)



ゴールド

シルバー

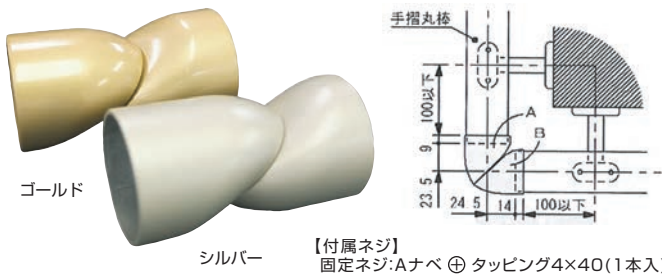
【付属ネジ】
壁面固定用:Aナベ ⊕ タッピング4×40(3本入)
丸棒固定用:A丸皿 ⊕ タッピング3.5×20(4本入)

【材 質】本 体:亜鉛ダイカスト / カバー:PP樹脂

商品コード	商品名	カラー	入数		価格 (税抜)
			ケース	小箱	
60622634	UB35E-S エンドブラケット 樹脂カバー付	シルバー	80	1	¥800
60641134	UB35E-G エンドブラケット 樹脂カバー付	ゴールド			

【材 質】本 体:亜鉛ダイカスト / カバー:PP樹脂

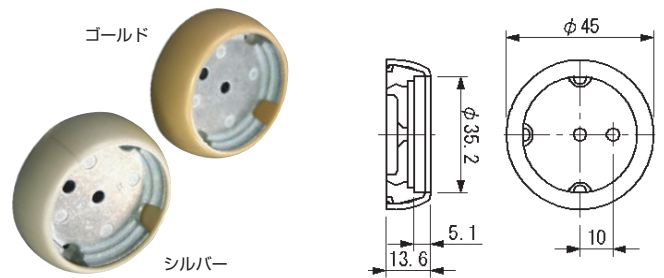
商品コード	商品名	カラー	入数		価格 (税抜)
			ケース	小箱	
60641144	UB35C-S コーナーブラケット	シルバー	80	1	¥1,180
60641145	UB35C-G コーナーブラケット	ゴールド			



ゴールド

シルバー

【付属ネジ】
固定ネジ:Aナベ ⊕ タッピング4×40(1本入)



ゴールド

シルバー

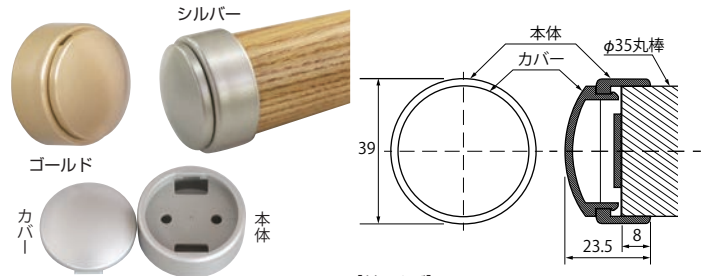
【付属ネジ】
壁面固定用:Aナベ ⊕ タッピング3.5×30(3本入)/丸棒固定用:A丸皿 ⊕ タッピング3.5×20(2本入)

【材 質】本 体:亜鉛ダイカスト / カバー:PP樹脂

商品コード	商品名	カラー	入数		価格 (税抜)
			ケース	小箱	
60641146	UB35EB-S エンドベース	シルバー	200	2	¥630
60641147	UB35EB-G エンドベース	ゴールド			

【材 質】本 体:亜鉛ダイカスト / プッシュ:ABS樹脂

商品コード	商品名	カラー	入数		価格 (税抜)
			ケース	小箱	
60641161	UB35ZFJ-S フリージョイント	シルバー	100	1	¥1,230
60641162	UB35ZFJ-G フリージョイント	ゴールド			



ゴールド

カバー

本体

【付属ネジ】
丸棒固定用:Aナベ ⊕ タッピング3.5×16(2本入)

【材 質】本体 / カバー:ABS樹脂

商品コード	商品名	カラー	入数		価格 (税抜)
			ケース	小箱	
60683853	UB35EC-S 樹脂エンドキャップ	シルバー	500	2	¥620
60683854	UB35EC-G 樹脂エンドキャップ	ゴールド			

OMSORG 手すり棒



クリア/ナチュラル

【材質】タモ集成材

ブラウン/ブロンズ

サイズ: φ35×4000mm

商品コード	商品名	カラー	入数	価格 (税抜)
18010313	タモ集成材手すり棒 Aタイプ 段ボール個装	ブラウン		
60611717	タモ集成材手すり棒 Bタイプ ビニール個装	ナチュラル	5	¥11,000
60611718	タモ集成材手すり棒 Bタイプ ビニール個装	ブロンズ		



クリア

ブラウン

【材質】タモ材

商品コード	商品名	カラー	入数	価格 (税抜)
60610312	ブラウン			